

FUNDACION CIUDAD

«Percepción del Ruido en la Ciudad de Buenos Aires»

Estudio de opinión pública entre residentes de CABA



El 30 de junio se realizó el “Webinar Los ruidos y su impacto en la ciudad” en el que Constanza Cilley presentó un estudio de opinión pública realizado a pedido de la Fundación Ciudad entre residentes de CABA. Al finalizar la presentación Moda Arauz de la Fundación moderó un panel de expertos que comentaron los resultados ([Ver apartado Panel de Expertos](#)).



ING. GERMÁN SAID
“Mapa del Ruido” en la Ciudad de Buenos Aires

Ingeniero acústico
Subgerente Operativo de Impacto Acústico. Agencia de Protección Ambiental
Docente en Ing. de Sonido. UNTREF



DR. MARCELO CETKOVICH-BAKMAS
El ruido desde la perspectiva de la salud mental

Psiquiatra
Director Médico. Departamento de Psiquiatría. Fundación INECO
Profesor del Departamento de Psiquiatría y Salud Mental, Facultad de Ciencias Médicas. Universidad Favaloro



DRA. MARÍA FERNANDA TIESO
El ruido y la salud del oído

Médica Otorrinolaringóloga. HIGA Eva Perón San Martín

MODERA



MORA ARAUZ
Fundación Ciudad

The image features a dark blue background with a white abstract line art graphic in the upper right corner. The graphic consists of several overlapping, curved lines that form a complex, organic shape. The text 'INFORME DE RESULTADOS' is centered in the lower half of the image in a bold, white, sans-serif font.

INFORME DE RESULTADOS

METODOLOGÍA Y DISEÑO MUESTRA CUANTITATIVA:

TIPO DE INVESTIGACIÓN

Cuantitativa con encuestas online a través de redes

RECOLECCIÓN DE DATOS

Cuestionario estructurado de 15 minutos de duración

FECHA DE CAMPO

Abril de 2022

TARGET

Hombres y mujeres de 16 años y más residentes en CABA

TAMAÑO MUESTRAL

822 casos distribuidos en cuotas de sexo, edad, y comuna

COMPLEMENTO CUALITATIVO

2 focus groups entre residentes en diferentes barrios de CABA que se hayan manifestado muy o bastante molestos por los ruidos en la ciudad

SINTESIS DE RESULTADOS

Es mayoritaria la opinión de que CABA es una ciudad ruidosa. 8 de cada 10 residentes refieren haber padecido algún efecto adverso a causa del ruido y otros 8 de cada 10 afirman haber tenido que interrumpir alguna actividad diaria por ruidos molestos. Según el 80% de los encuestados, el principal responsable de reducir el ruido es el Gobierno de la Ciudad. Sin embargo, el 64% cree que este “no hace nada o casi nada” para lograrlo.

PRINCIPALES RESULTADOS:

- Se registran entre los habitantes de la Ciudad Autónoma de Buenos Aires altos niveles de percepción de ruido: 8 de cada 10 encuestados la perciben como ruidosa y 3 de cada 10 como totalmente ruidosa. A su vez, la opinión mayoritaria es que es un problema en aumento.
- Existe consenso en que el ruido impacta en la calidad de vida general (84%), en el humor y el estado de ánimo (87%) y en la salud física (73%) de las personas.
- 8 de cada 10 refieren haber padecido efectos adversos a causa del ruido (nerviosismo, dolor de cabeza, falta de concentración, etc.), en su mayoría mujeres y jóvenes.
- 8 de cada 10 declaran haber interrumpido alguna actividad a causa del ruido ambiental, entre ellas dormir (53%), descansar (42%), estudiar o leer (38%).
- A través del estudio se logró identificar a los más afectados por el ruido ambiental y se los llamó “los aturcidos”. 2 de cada 10 encuestados conforman dicho grupo. Entre ellos, la contaminación sonora es tan relevante como problema como la inseguridad, alcanzando a 5 de cada 10 y el promedio de efectos adversos padecidos se incrementa sustancialmente.
- El Gobierno de la Ciudad es señalado como principal responsable de reducir el ruido en la Ciudad. El 60% lo menciona en primer lugar, y el 81% en primero y segundo lugar. Por otro lado, 8 de cada 10 consideran que la temática del ruido no está presente en la agenda política.

LA CONTAMINACIÓN SONORA ESTÁ ENTRE LOS PRINCIPALES 5 PROBLEMAS MENCIONADOS POR LOS RESIDENTES DE LA CIUDAD DE BUENOS AIRES, BASTANTE POR DEBAJO DE LA INSEGURIDAD Y LA GENTE EN SITUACIÓN DE CALLE.



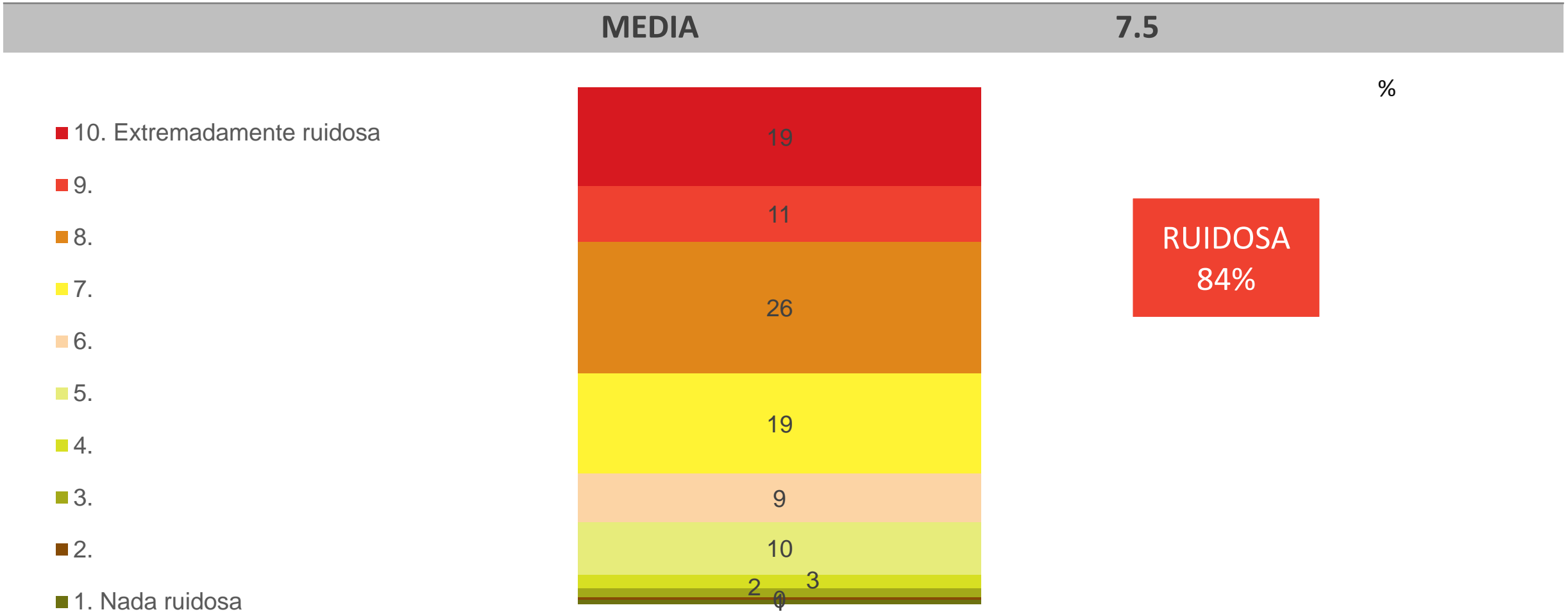
Base: Población adulta CABA

P11. Ahora enfocándonos en tu vida en la zona donde vivís, ¿cuáles de los siguientes problemas te preocupan? Marca hasta 3.

TOP 5 PROBLEMAS DE CADA COMUNA

1	2	3	4	5	6	7	8
GENTE EN SIT. DE CALLE	GENTE EN SIT. DE CALLE	GENTE EN SIT. DE CALLE	INSEGURIDAD	GENTE EN SIT. DE CALLE	INSEGURIDAD	INSEGURIDAD	INSEGURIDAD
INSEGURIDAD	EXCREMENTO DE PERROS	INSEGURIDAD	BASURA/ GESTIÓN RESIDUOS	INSEGURIDAD	GENTE EN SIT. DE CALLE - RUIDO	TRÁNSITO	BASURA/ GESTIÓN RESIDUOS
LIMPIEZA EN CALLES	INSEGURIDAD	MANTEROS/VENDADORES AMBULANTES	GENTE EN SIT. DE CALLE - EXCREMENTO DE PERROS	RUIDO	TRÁNSITO	GENTE EN SIT. DE CALLE	GENTE EN SIT. DE CALLE
TRÁNSITO	TRÁNSITO	TRÁNSITO – LIMPIEZA EN CALLES	MANTENIMIENTO VEREDAS ROTAS	TRÁNSITO	EXCREMENTO DE PERROS	MANTENIMIENTO VEREDAS ROTAS	FALTA DE ILUMINACIÓN
BASURA/ GESTIÓN RESIDUOS	BASURA/ GESTIÓN RESIDUOS			MANTENIMIENTO VEREDAS ROTAS- BASURA/ GESTIÓN RESIDUOS		EXCREMENTO DE PERROS	EXCREMENTO DE PERROS- LIMPIEZA EN CALLES
9	10	11	12	13	14	15	
INSEGURIDAD	INSEGURIDAD- MANTENIMIENTO VEREDAS ROTAS	INSEGURIDAD	GENTE EN SIT. DE CALLE - MANTENIMIENTO VEREDAS ROTAS	GENTE EN SIT. DE CALLE	GENTE EN SIT. DE CALLE	INSEGURIDAD	
MANTENIMIENTO VEREDAS ROTAS	GENTE EN SIT. DE CALLE- TRÁNSITO – EXCREMENTO DE PERROS	MANTENIMIENTO VEREDAS ROTAS	INSEGURIDAD	RUIDO	INSEGURIDAD	MANTENIMIENTO VEREDAS ROTAS	
EXCREMENTO DE PERROS		BASURA/ GESTIÓN RESIDUOS	BASURA/ GESTIÓN RESIDUOS	TRÁNSITO	RUIDO	GENTE EN SIT. DE CALLE - RUIDO	
TRÁNSITO – LIMPIEZA EN CALLES		TRÁNSITO	RUIDO	INSEGURIDAD	EXCREMENTO DE PERROS	BASURA/ GESTIÓN RESIDUOS- TRÁNSITO	
GENTE EN SIT. DE CALLE		GENTE EN SIT. DE CALLE - RUIDO		EXCREMENTO DE PERROS	MANTENIMIENTO VEREDAS ROTAS	EXCREMENTO DE PERROS	

8 DE CADA 10 PERCIBE COMO RUIDOSA A LA CIUDAD DE BUENOS AIRES, SE LA CALIFICÓ CON UN NIVEL DE RUIDO DE 7.5 EN UNA ESCALA DE 10 PUNTOS.



Base: Población adulta CABA

P12. En una escala del 1 al 10 (donde 1 es nada ruidosa y 10 extremadamente ruidosa), ¿cuán **ruidosa** dirías que es la Ciudad de Buenos Aires?

FUNDACIÓN CIUDAD



LO CIERTO ES QUE CADA ZONA TIENE FOCOS RUIDOSOS DIFERENTES.

LOS RELATOS PUEDEN VARIAR BASTANTE EN FUNCIÓN DE LA FUENTE DE RUIDO QUE MÁS MOLESTE.


“Cada uno sabe cuando se muda si tenés una estación de tren, si estás sobre la vía, sobre la avenida, si mira al río, si es interno, externo, o contra frente, es una elección a soportar.”

“Lollapalooza también, aviones, ruido también, un poco, y el tránsito todo el tiempo, todo el día, todo el día el tránsito, como dijeron las chicas, no tenés paz.”

“Ese Movistar Arena que está acá a pocas cuadras y que eso lleva una potencia infernal, que llega muchas cuadras a la redonda más la gente que va a ver los recitales que andan pululando, hordas de gente... depende de quién toque o quién se presente, viste lo que es, salen grupos y grupos para hablar.”

EL NIVEL PROMEDIO DE RUIDO PERCIBIDO EN EL BARRIO ES 6,4. ES MENOR QUE CUANDO SE EVALÚA EL RUIDO PERCIBIDO EN LA CIUDAD EN GENERAL (7,5)

MEDIA 6.4



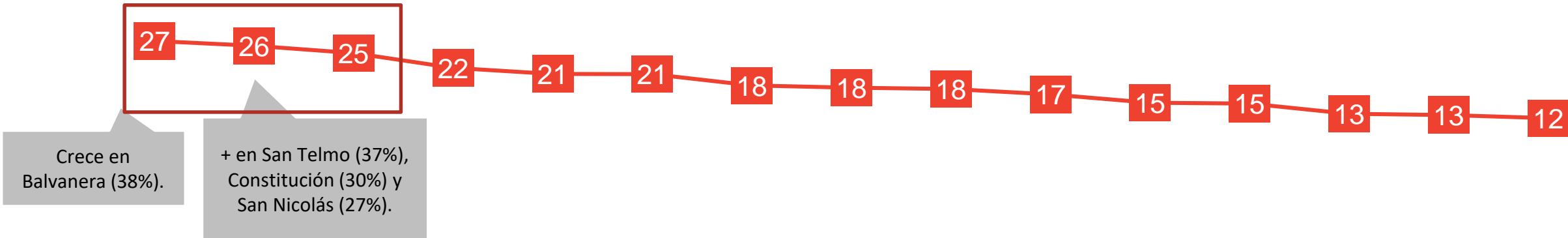
Base: Población adulta CABA

13. En una escala del 1 al 10 (donde 1 es nada ruidosa y 10 extremadamente ruidosa), ¿cuán **ruidosa** dirías que es la zona donde vivís?

LA COMUNA 3 ASIGNÓ A SU ZONA MAYOR % DE CONTAMINACIÓN SONORA, IMPULSADA POR EL BARRIO DE BALVANERA, LE SIGUEN LA COMUNA 1 Y LA 14.

Comunas															
3	1	14	2	13	6	7	5	9	15	10	4	11	8	12	

9 y 10 en escala 1 a 10: 19% promedio

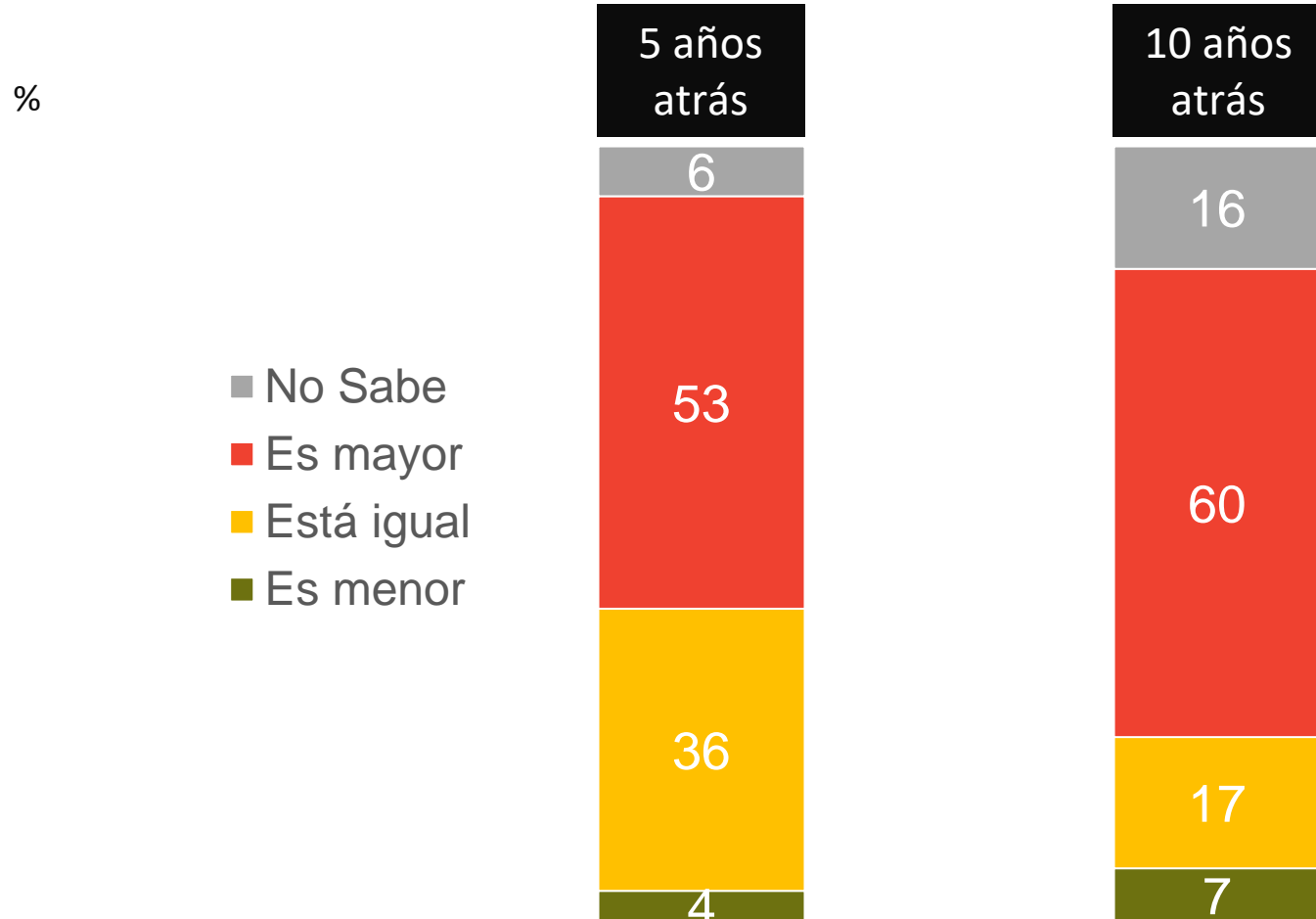


Base: Población adulta CABA

13. En una escala del 1 al 10 (donde 1 es nada ruidosa y 10 extremadamente ruidosa), ¿cuán **ruidosa** dirías que es la zona donde vivís?



PARA 5 DE CADA 10, EN LOS ÚLTIMOS 5 AÑOS EL RUIDO SE INCREMENTÓ EN SU ZONA DE RESIDENCIA. ESTE % ASCIENDE A 6 DE CADA 10 EN LOS ÚLTIMOS 10 AÑOS.



- No Sabe
- Es mayor
- Está igual
- Es menor

“Buenos aires se ha convertido en una ciudad que aturde y esto ha sido los últimos 15 años.”

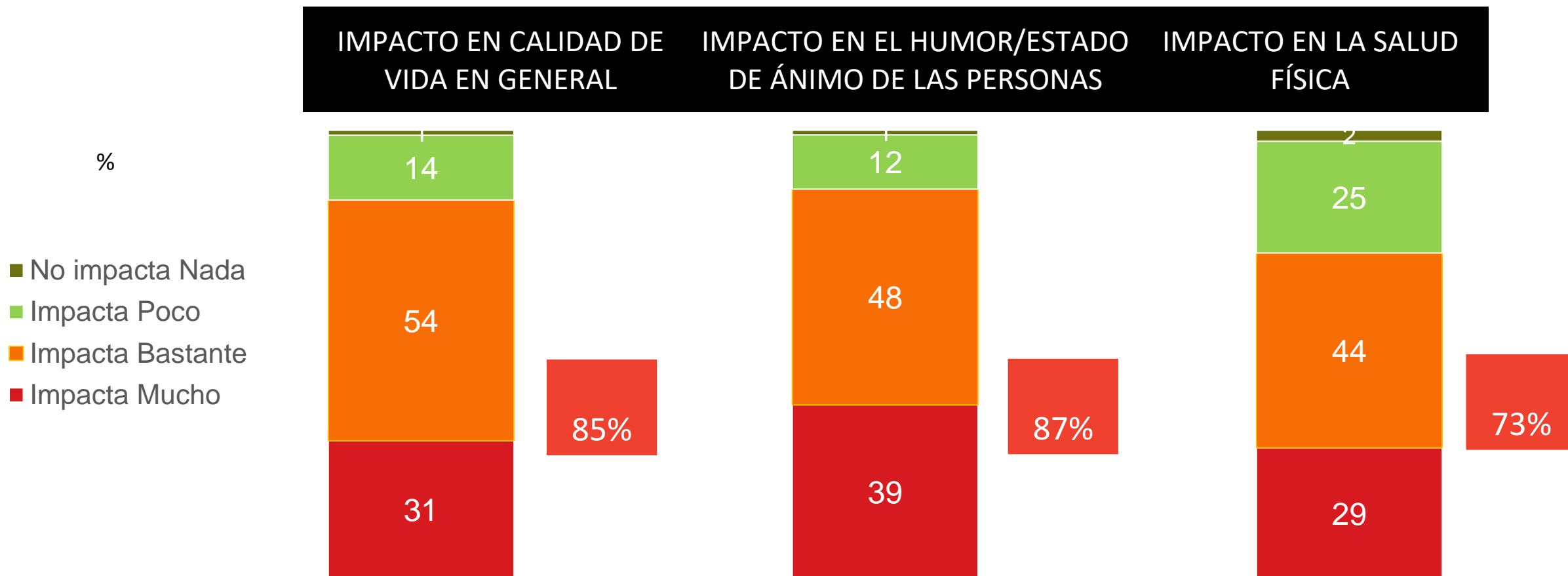
Base: Población adulta CABA

P14. Si pensamos en 5 años atrás en la zona donde vivís, ¿dirías que el ruido se incrementó, está igual o está peor? ¿Y en relación a 10 años atrás?

FUNDACIÓN CIUDAD



EXISTE CONSENSO EN QUE EL RUIDO IMPACTA EN LA CALIDAD DE VIDA EN GENERAL, EN EL ESTADO DE ÁNIMO Y EN LA SALUD FÍSICA DE LAS PERSONAS.

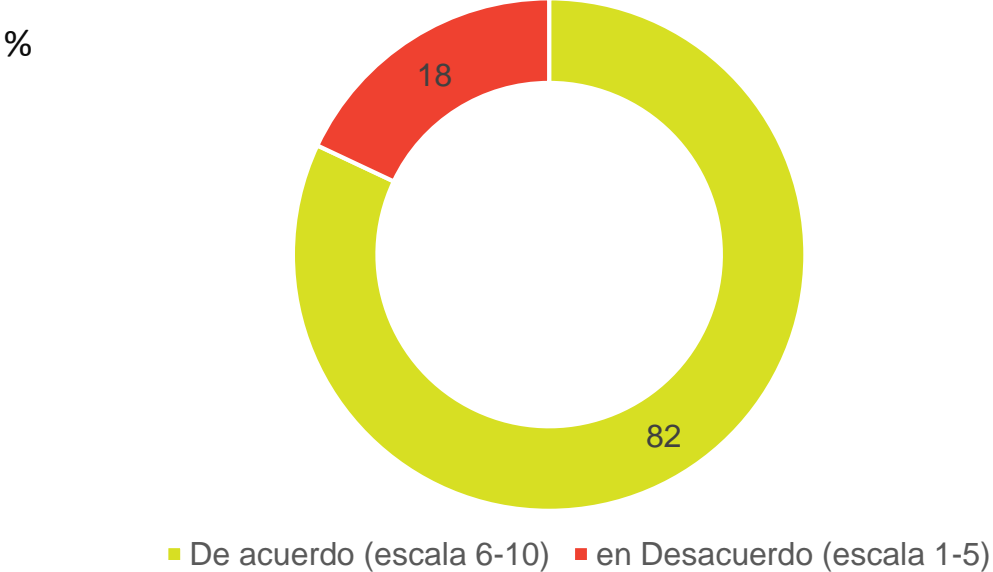


Base: Población adulta CABA

P16. En tu opinión, ¿cuánto dirías que impacta el ruido ambiental ¿en la calidad de vida en general? ¿y en el humor/estado de ánimo de las personas?, ¿y en su salud física?

PROFUNDIZANDO EN LOS GRUPOS, LA PANDEMIA PERMITIÓ DESARROLLAR OTRA SENSIBILIDAD FRENTE A SONIDOS Y RUIDOS.

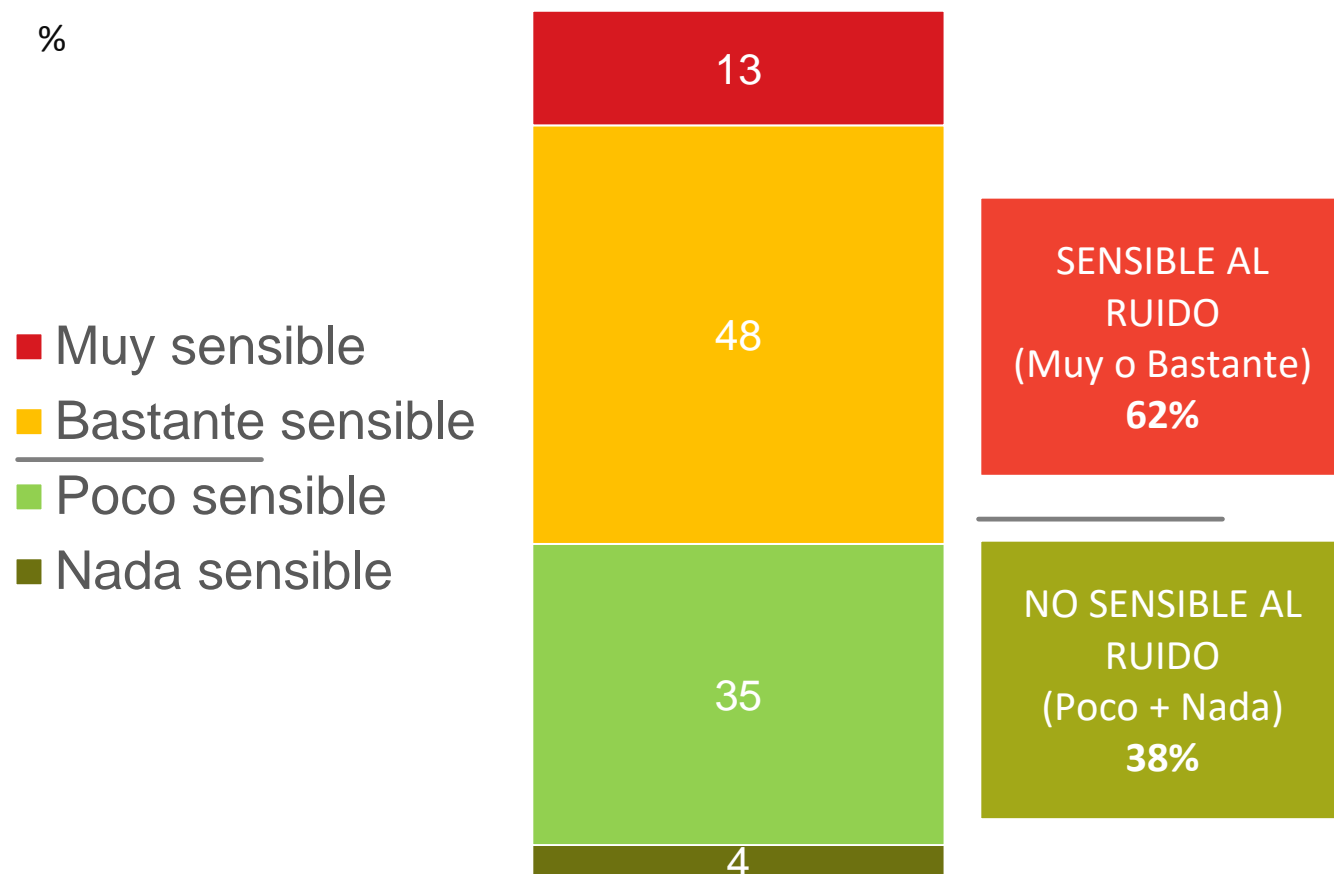
8 de cada 10 entrevistados coinciden en que,
“A partir del ambiente menos ruidoso que vivimos como consecuencia del aislamiento por el COVID-19, valoro más vivir en un ambiente libre de ruido”



“Con la pandemia no había tal volumen de tránsito y entonces eso hacía que el barrio esté más calmado, con menos movimiento”

Base: total Entrevistados
P27. A continuación, te vamos a mostrar una serie de frases que nos dijeron otras personas como vos, te pedimos que indiques cuán de acuerdo o en desacuerdo estás con cada una de ellas utilizando la siguiente escala donde 1 es “nada de acuerdo” y 10 “totalmente de acuerdo”, por supuesto podés usar puntajes intermedios.

6 DE CADA 10 ENTREVISTADOS SE RECONOCE SENSIBLE AL RUIDO AMBIENTAL



Base: Población adulta CABA

P15. ¿Cuán sensible dirías que sos al ruido ambiental en la ciudad?

FUNDACIÓN CIUDAD



A MAYOR EDAD, MAYOR AUTOPERCEPCIÓN DE SENSIBILIDAD A LA CONTAMINACIÓN SONORA. NO APARECEN DIFERENCIAS POR GÉNERO. Y LOS NIVELES DE MAYOR SENSIBILIDAD SE PRESENTAN TAMBIÉN EN AQUELLOS DE NSE ALTO Y QUIENES VIVEN EN DEPARTAMENTO DE EDIFICIO.

%

	TOTAL	SEXO		EDAD					NSE			TIPO DE VIVIENDA		
		MASC	FEM	16-24	25-39	40-54	55-64	65+	ALTO	MEDIO	BAJO	DEPTO. EN EDIFICIO	CASA	DEPTO. EN PROPIEDAD HORIZONTAL (PH)
BASE	822	357	459	142	186	196	134	164	201	367	254	493	204	108
NO SENSIBLE AL RUIDO (Poco + Nada)	38	39	39	57	44	41	24	25	32	41	40	35	45	38
SENSIBLE AL RUIDO (Muy o bastante)	62	61	61	43	56	59	76	75	68	59	60	65	55	62

Base: Población adulta CABA

P15. ¿Cuán sensible dirías que sos al ruido ambiental en la ciudad?

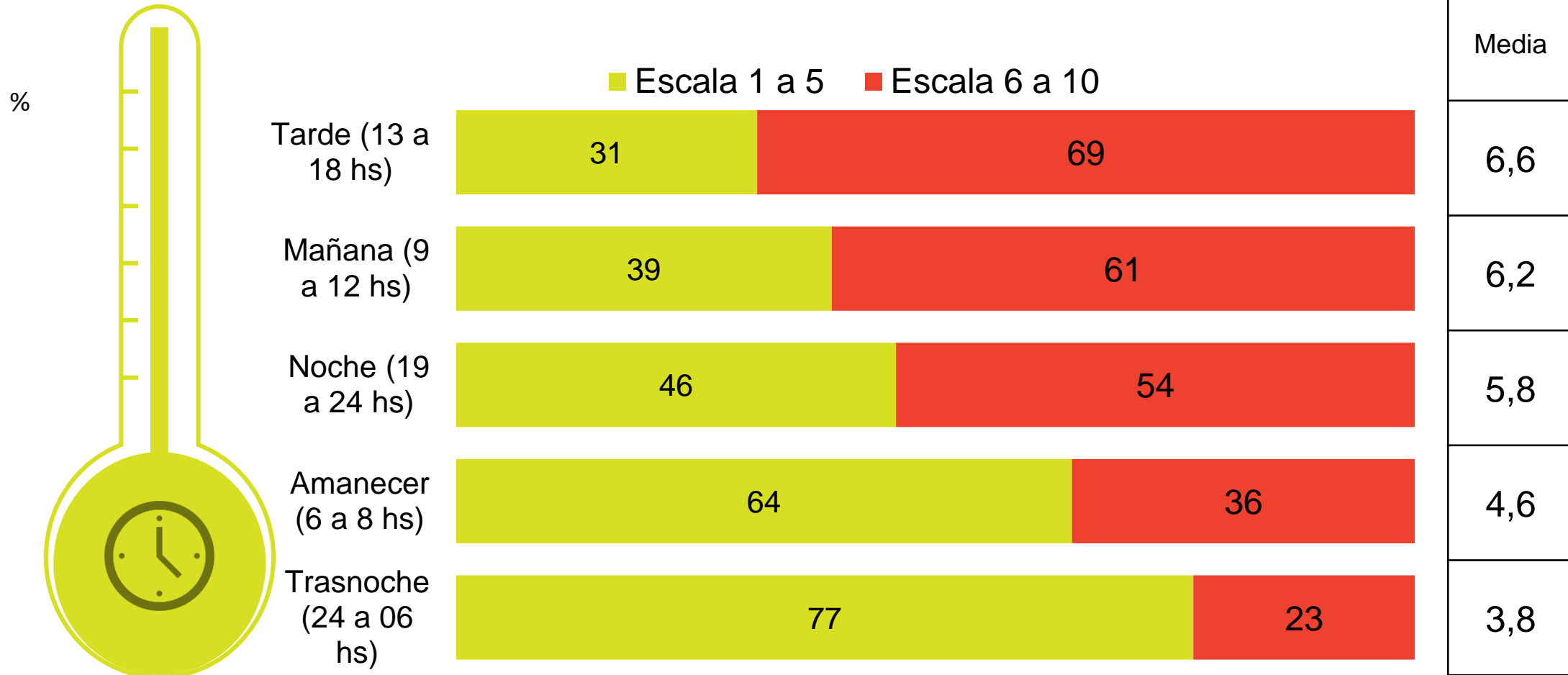
FUNDACIÓN CIUDAD



***“Me vuelvo loca pero yo soy
así, me estreso por todo”***



LA TARDE ES IDENTIFICADA COMO EL MOMENTO MÁS RUIDOSO DEL DÍA EN LA VIVIENDA, INCREMENTÁNDOSE PARA QUIENES VIVEN SOBRE AVENIDAS, SEGUIDO POR LA MAÑANA Y LA NOCHE.



Base: Población adulta CABA

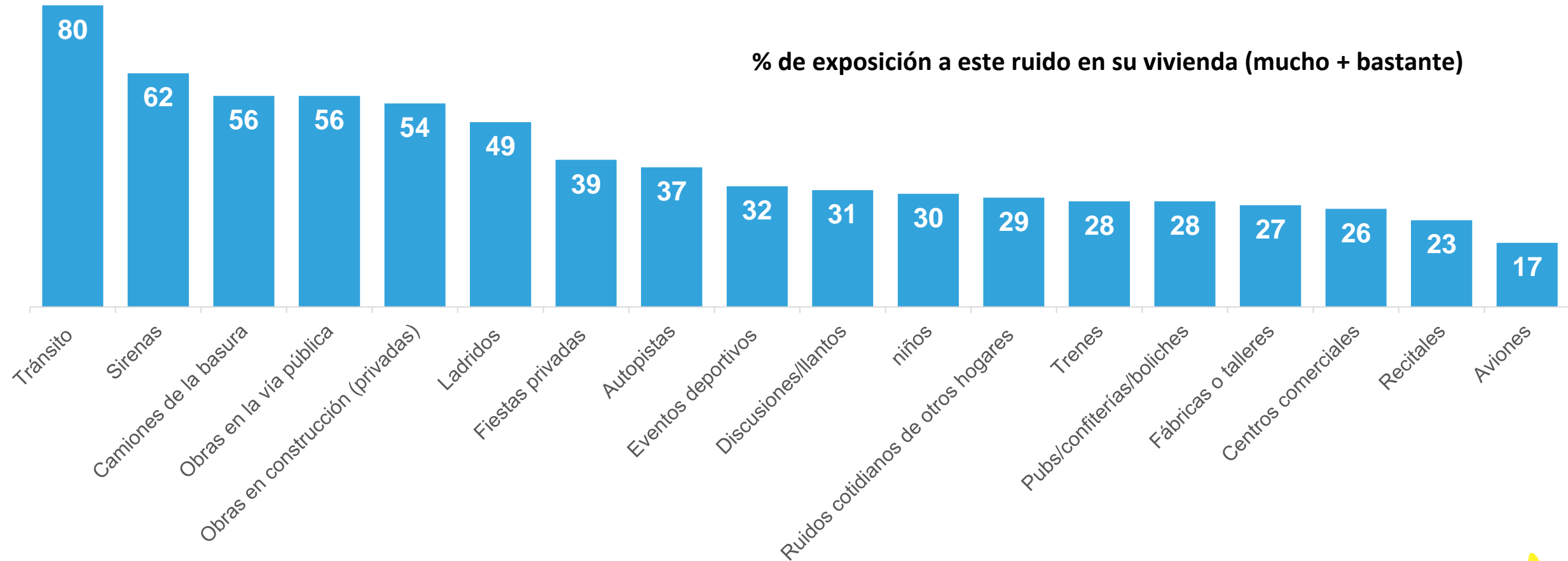
P20. **Pensando en los ruidos a los que está expuesta tu casa en distintos momentos del día**, utilizando una escala de 1 a 10, donde 1 es nada ruidosa y 10 es extremadamente ruidosa, ¿cómo catalogarías a tu casa en los distintos momentos del día? (*)

LA IDENTIFICACIÓN DE RUIDOS MOLESTOS DIURNOS NO GENERA TANTA INTOLERANCIA COMO LOS NOCTURNOS, LOS FINES DE SEMANA O LOS FERIADOS. LA ALTERACIÓN DEL DESCANSO CUALITATIVAMENTE ES LA PRIMERA ALERTA DE QUE LOS RUIDOS DENTRO DEL HOGAR SUPERAN LO TOLERABLE.

“Uno de los factores por los que me mudé fue porque a las 6 de la mañana me cortaba el sueño laboraba de noche y dormía de día. Pero a las 6 se me cortaba el sueño automáticamente por el ruido y eso me implicaba no poder seguir mis actividades, en ese entonces.”

- ✓ Hay una **idealización del silencio** pero también cierta racionalidad de que **en Buenos Aires es imposible el silencio.**
- ✓ Si bien el silencio es imposible **hay treguas y es importante que se respeten** (feriados, fines de semana, etc.)
- ✓ **Tener treguas “es reparador”, promueven el bienestar.** Es alcanzable ampliar o gestionar las treguas, momentos donde los sonidos no son ruidosos.

8 DE 10 ESTÁN EXPUESTOS EN SU VIVIENDA AL RUIDO DEL TRÁNSITO. EN SEGUNDO LUGAR, 6 DE CADA 10 MENCIONA SIRENAS, CAMIONES DE BASURA Y OBRAS EN LA VÍA PÚBLICA, TODOS PROBLEMAS DE ÍNDOLE PÚBLICA SUJETOS A REGULACIONES VIGENTES. SE MENCIONAN TAMBIÉN A LAS OBRAS DE CONSTRUCCIÓN PRIVADAS Y LOS LADRIDOS COMO FACTORES DE RUIDO.



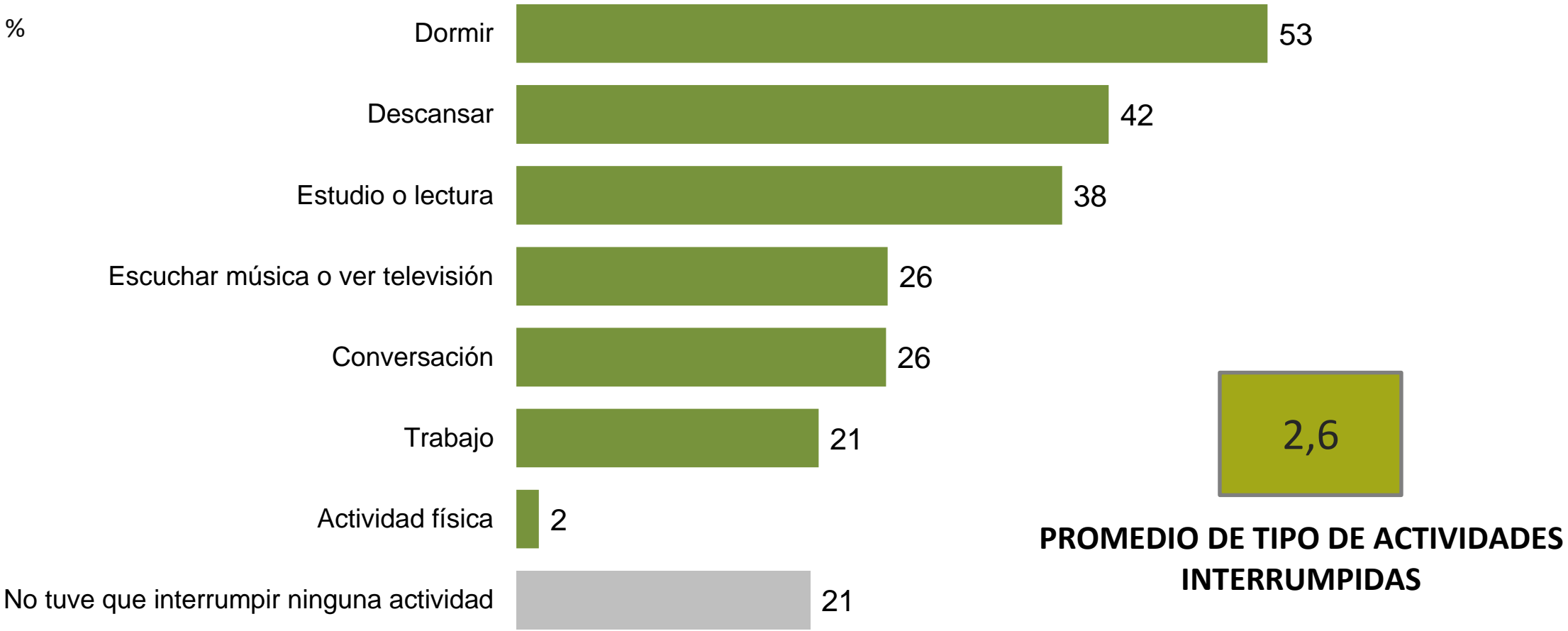
Base: Población adulta CABA

P21. ¿Con cuánta **INTENSIDAD** escuchas los siguientes ruidos cuando estás en tu casa?

FUNDACIÓN CIUDAD



5 DE CADA 10 PERSONAS MANIFESTARON INTERRUMPIR SU SUEÑO. SÓLO 2 DE CADA 10 MENCIONAN NO HABER INTERRUMPIDO NINGUNA ACTIVIDAD A CAUSA DEL RUIDO.



Base: Población adulta CABA

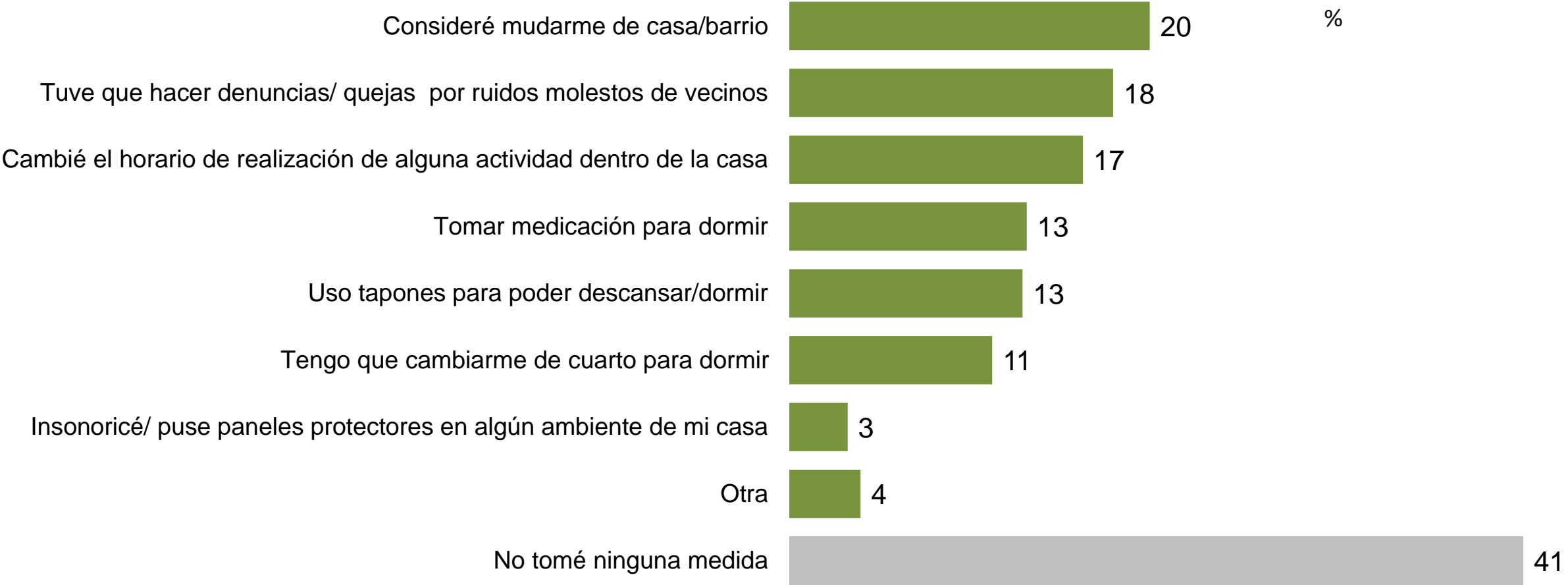
P22. **En los últimos 6 meses, mientras estás en tu casa**, ¿tuviste que interrumpir alguna de las siguientes actividades por el ruido ambiental? Por favor marcá cuáles. RM.



“5 de la mañana más o menos, bondis, todo, todo, ambulancias, colectivos, ruidos de moto... Sí, lo tengo de fondo y ya es como que voy, me preparo un mate o me hago un café y ya arranco, es como que digo bueno, empezó todo, es como una alarma lamentablemente.”



6 DE CADA 10 REALIZARON ACCIONES FRENTE AL RUIDO: 2 DE CADA 10 REFIEREN A HABER CONSIDERADO LA POSIBILIDAD DE MUDARSE, HACER DENUNCIAS Y EL CAMBIO DE HORARIO DE ACTIVIDADES DENTRO DE LA CASA.



Base: Población adulta CABA

P23. ¿Realizaste alguna de las siguientes acciones por el ruido? Por favor, marcá cuáles. RM.

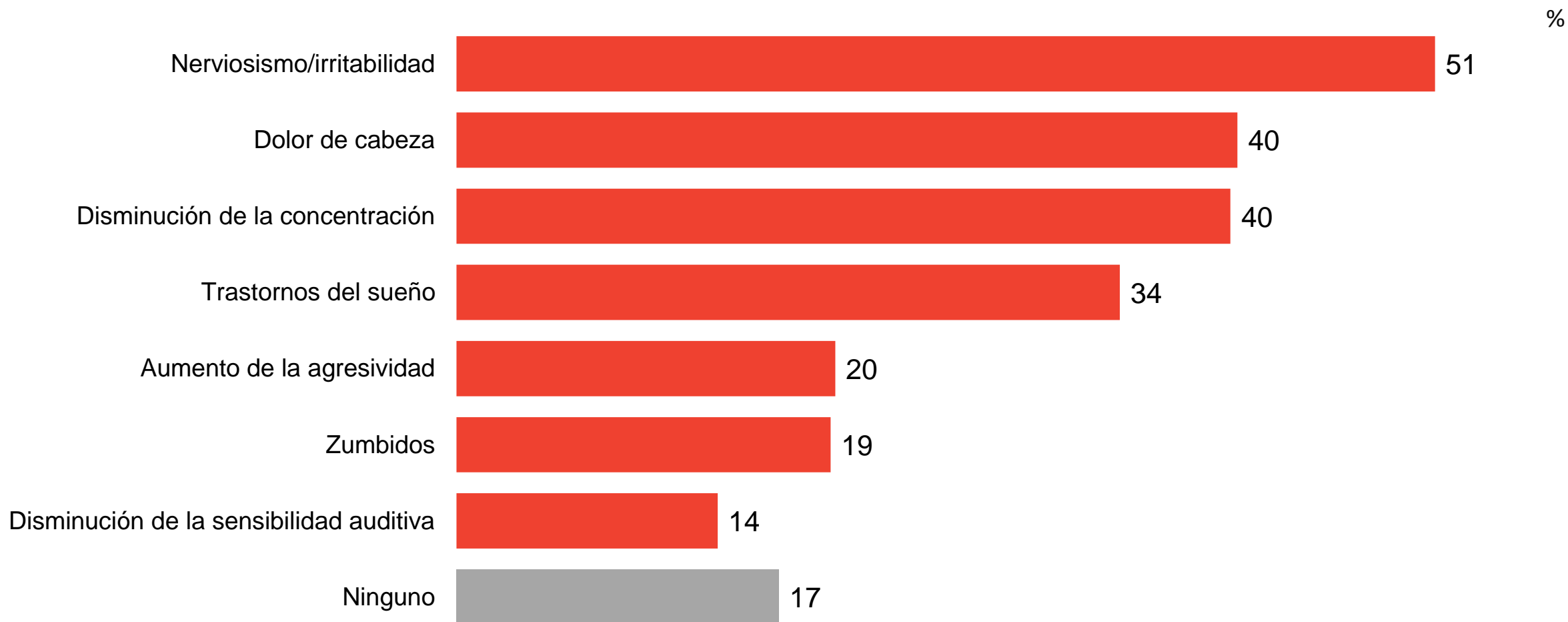
LA IRRUPCIÓN DEL RUIDO DENTRO DE LA VIVIENDA CONLLEVA ACCIONES INDIVIDUALES O FAMILIARES. NO HAY UNA REACCIÓN CIUDADANA FRENTE AL RUIDO, ESTO SUCEDE PORQUE EL PROBLEMA ESTÁ ATOMIZADO.

“Acá en donde yo vivo el peor ruido que hay es el del tránsito, ese es insoportable y acabo de cambiar las ventanas de casa de mi departamento y he puesto puertas de doble vidrio para protegerme un poco de la sonoridad espantosa del tránsito. Tránsito con motos, siempre la ambulancia y todos los servicios que necesitan velocidad vienen por Crámer.”

“Mi casa es bastante ruidosa porque pasan dos líneas de colectivo y hay mucha construcción. Eso es lo que está pasando acá en mi cuadra, mucho ruido de construcción desde muy temprano”.

- ✓ El ruido es un problema “del metro cuadrado”, es decir, individualizable (“me pasa a mi”, “justo donde vivo”) no se lo ubica dentro de un problema público y común.
- ✓ Las soluciones son individuales o familiares: poner doble vidrio, tomar medicación para dormir. **No hay grandes expectativas de que el asunto tome carácter público y notorio.**

8 DE CADA 10 REFIEREN HABER PADECIDO EFECTOS ADVERSOS



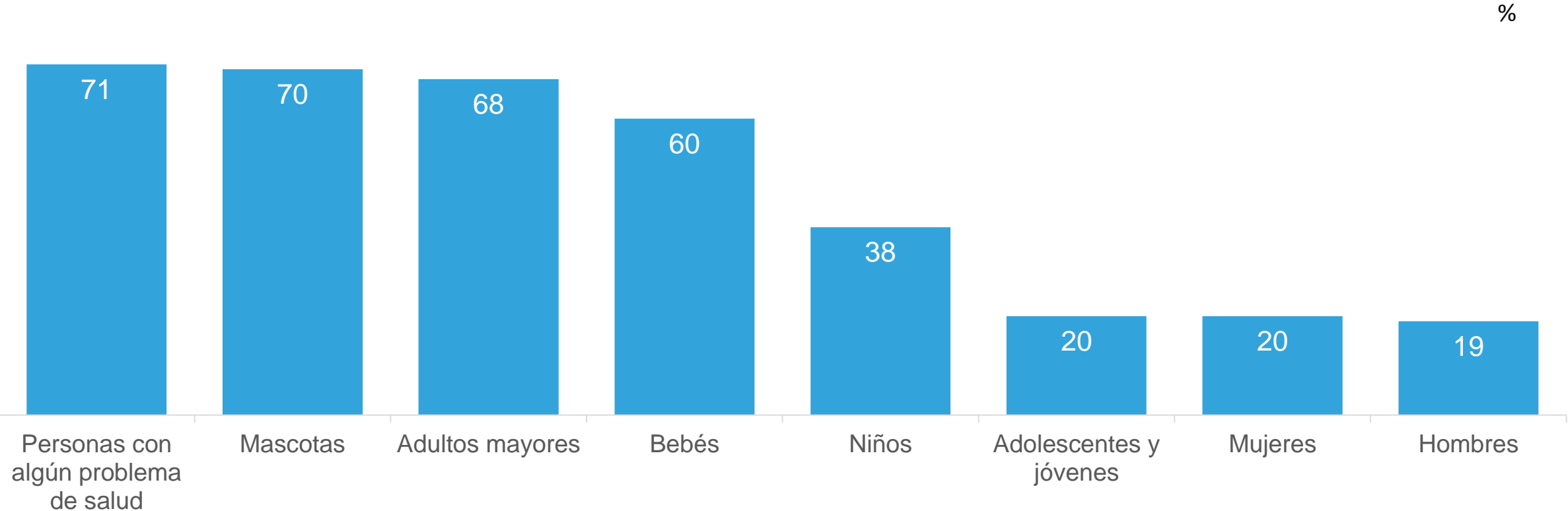
Base: Población adulta CABA

P25. **DENTRO O FUERA de tu vivienda** ¿reconocés haber padecido alguno de los siguientes efectos adversos, luego de haber estado expuesto a ruido ambiental fuerte o prolongado? ¿A cuáles? Marca todos los que correspondan

FUNDACIÓN CIUDAD




7 DE CADA 10 CONSIDERA QUE LAS PERSONAS CON PROBLEMAS DE SALUD, LAS MASCOTAS Y LOS ADULTOS MAYORES SON LOS GRUPOS MÁS PERJUDICADOS POR LOS RUIDOS.



Base: Población adulta CABA

P28. Según lo que sabes o imaginas, ¿cuáles dirías que son los grupos más afectados por los ruidos en la ciudad? RM





LOS “ATURDIDOS”

PARA DIMENSIONAR LA RELEVANCIA DEL IMPACTO DEL RUIDO ENTRE LOS HABITANTES DE LA CIUDAD DE BUENOS AIRES, HICIMOS UN “ZOOM IN” ENTRE QUIENES:

- ✓ En una escala de 10 puntos, calificaron con un puntaje de 7 a 10 al barrio adonde viven en cuanto a ruido
- ✓ Se identificaron como personas con Mucha + Bastante sensibilidad al ruido.
- ✓ Consideran que el ruido impacta Mucho + Bastante en la calidad de vida.
- ✓ En los últimos 6 meses tuvieron que interrumpir la realización de 3 o más actividades a causa del ruido.
- ✓ Reconoce haber sufrido al menos 1 efecto adverso de salud a causa del ruido (agresividad, nerviosismo, falta de concentración, trastornos del sueño, dolor de cabeza, zumbidos, disminución de la sensibilidad auditiva)



2 DE CADA 10 CONFORMAN EL GRUPO DE LOS “ATURDIDOS”



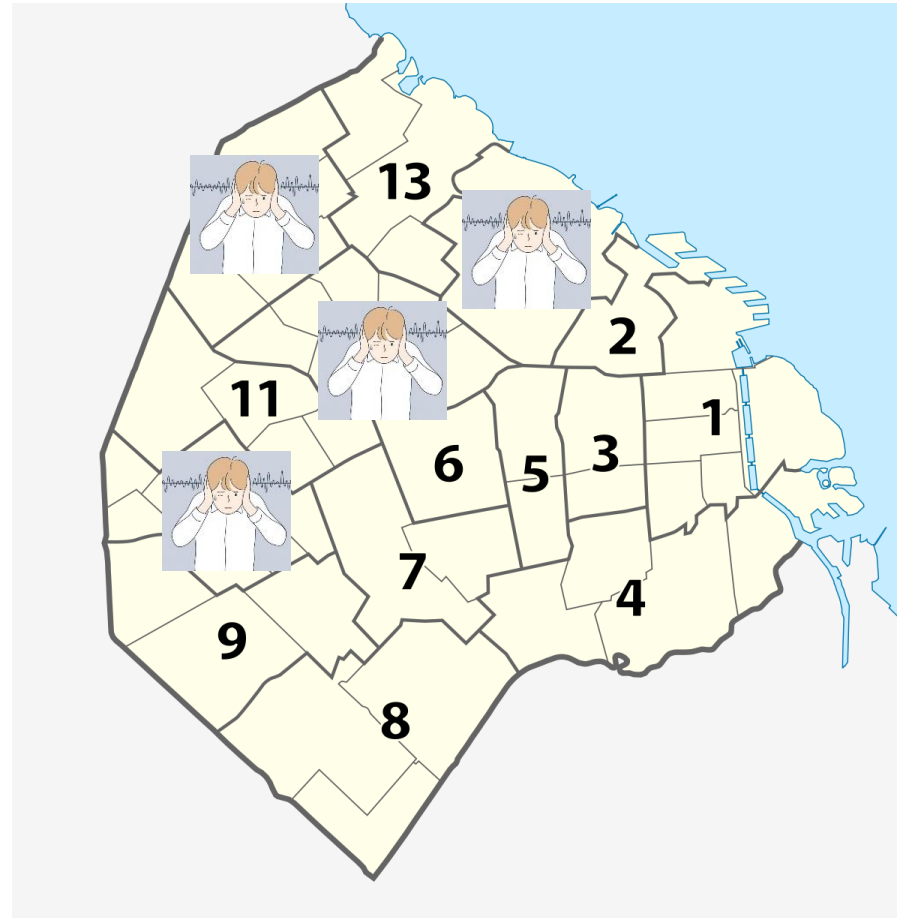
LOS RESIDENTES EN DEPARTAMENTOS Y LOS QUE VIVEN CON ORIENTACIÓN AL FRENTE PADECEN EN MAYOR MEDIDA EL RUIDO Y EL TRAMO DE 25 A 39 AÑOS GANA PRESENCIA EN ESTE SEGMENTO.

“En mi casa desde que tengo la gordita me molesta más, tengo que cerrar todo por el ruido. Hay días que hasta prendo el aire acondicionado sin necesitarlo para escuchar menos el ruido que viene de afuera y poder trabajar.”

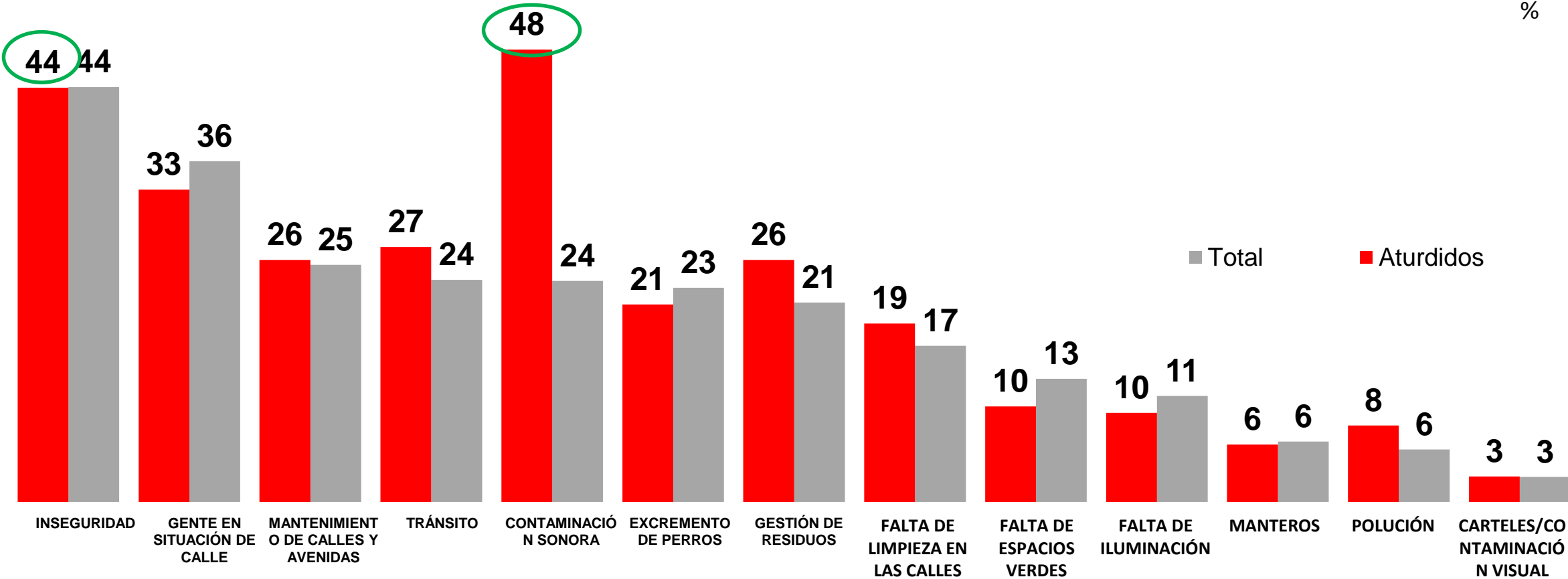
(Gabriela – Villa Crespo)

LOS MAYORES TIENEN MÁS IDENTIFICADO EL PROBLEMA, PERO QUIENES MÁS LO SUFREN SON QUIENES TIENE MÁS EXIGENCIAS LABORALES, EDUCATIVAS Y FAMILIARES.

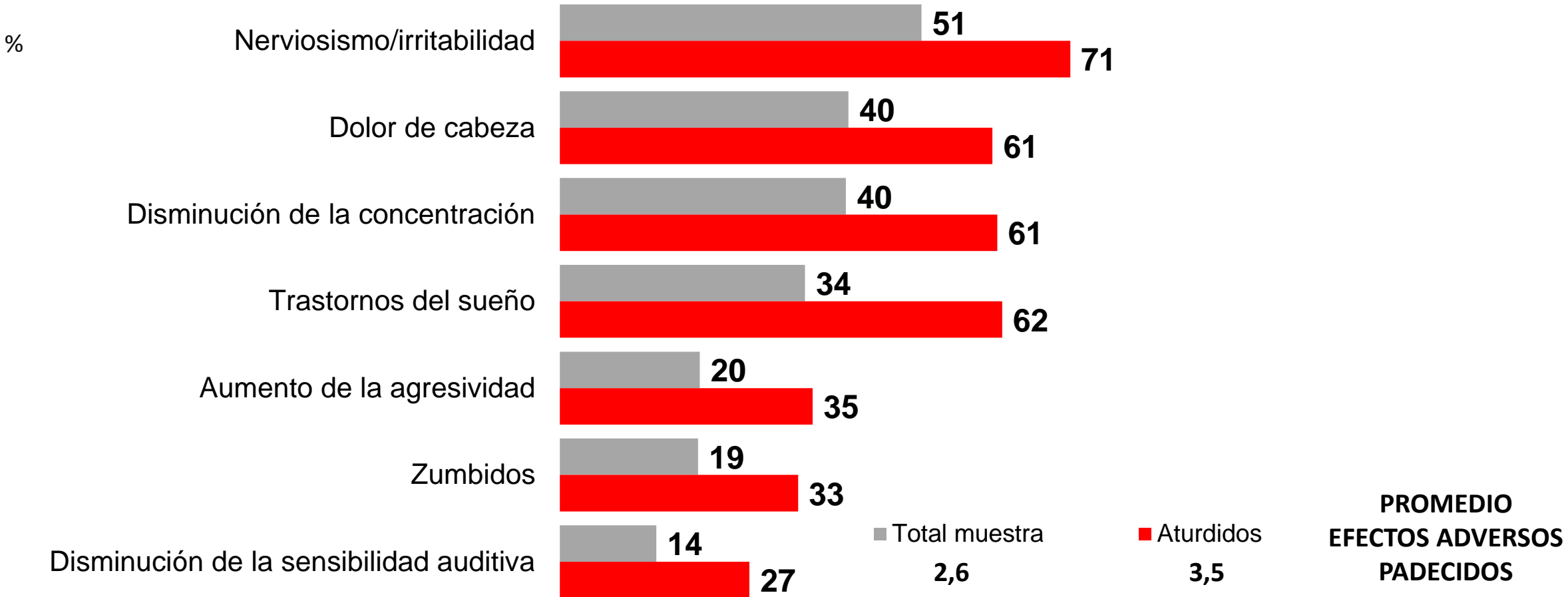
LAS PERSONAS “ATURDIDAS” POR EL RUIDO VIVEN EN TODAS LAS COMUNAS, PERO SE CONCENTRAN MÁS % EN LA 10, 12, 14 Y 15.



ENTRE LOS “ATURDIDOS”, LA CONTAMINACIÓN SONORA ES TAN RELEVANTE COMO LA INSEGURIDAD, ALCANZANDO A 5 DE CADA 10



COMO ES DE ESPERAR, EL PROMEDIO DE LOS EFECTOS ADVERSOS PADECIDOS SE INCREMENTA SUSTANCIALMENTE EN ESTE GRUPO: 7 DE CADA 10 RECONOCE HABER PADECIDO NERVIOSISMO Y 6 DE CADA 10 DOLORES DE CABEZA, FALTA DE CONCENTRACIÓN TRASTORNOS EN EL SUEÑO.

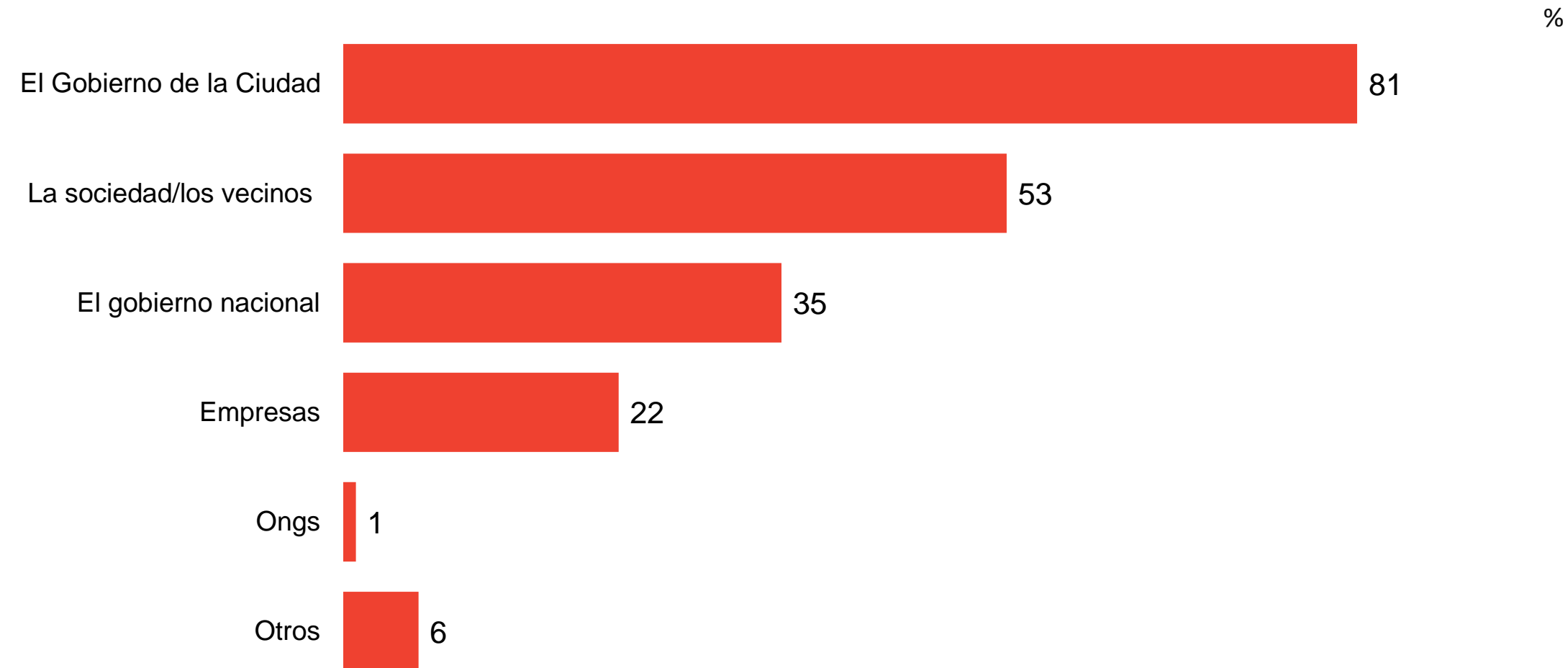


Base: Población adulta CABA

P25. **DENTRO O FUERA de tu vivienda** ¿reconocés haber padecido alguno de los siguientes efectos adversos, luego de haber estado expuesto a ruido ambiental fuerte o prolongado? ¿A cuáles? Marca todos los que correspondan



8 DE CADA 10 CONSIDERA QUE EL GOBIERNO DE CABA ES EL PRINCIPAL RESPONSABLE EN REDUCIR EL RUIDO, EN SEGUNDO LUGAR SE UBICA LA SOCIEDAD.



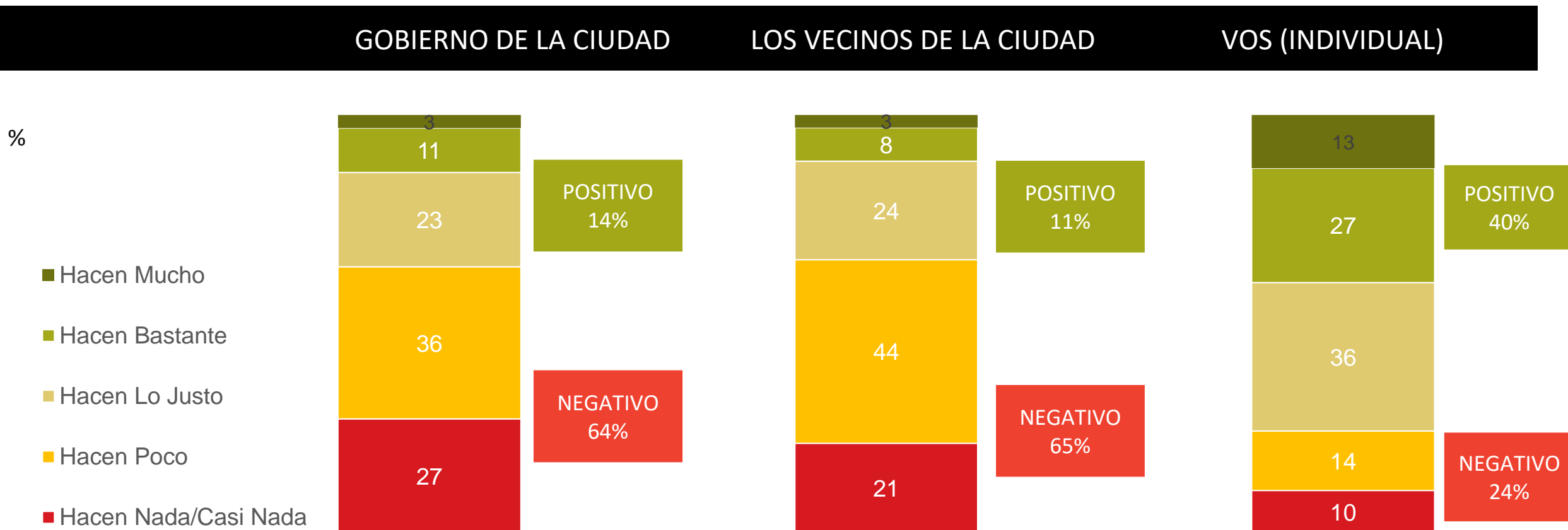
Base: Población adulta CABA

P25. **DENTRO O FUERA de tu vivienda** ¿reconocés haber padecido alguno de los siguientes efectos adversos, luego de haber estado expuesto a ruido ambiental fuerte o prolongado? ¿A cuáles? Marca todos los que correspondan

FUNDACIÓN CIUDAD



FUERTES CRÍTICAS AL DESEMPEÑO DEL GOBIERNO DE CABA Y DE LOS VECINOS EN EL ACCIONAR PARA REDUCIR EL RUIDO.



Base: Población adulta CABA

18. ¿Cómo evaluarías el accionar del **gobierno de la ciudad** para reducir el problema del ruido en la ciudad? ¿y el **accionar de los vecinos**? ¿y **tu propio accionar**? Dirías que hacen mucho, bastante, lo justo, poco o nada/casi nada **por reducir el ruido en la ciudad**?


FUNDACIÓN CIUDAD



SE RELEVA BAJA AUTOCRÍTICA ACERCA DEL RUIDO QUE SE GENERA EN LA CASA

%

- Mucho
- Bastante
- Poco
- Nada



GENERA MUCHO +
BASTANTE RUIDO
7%

GENERA POCO +
NINGUN RUIDO
93%

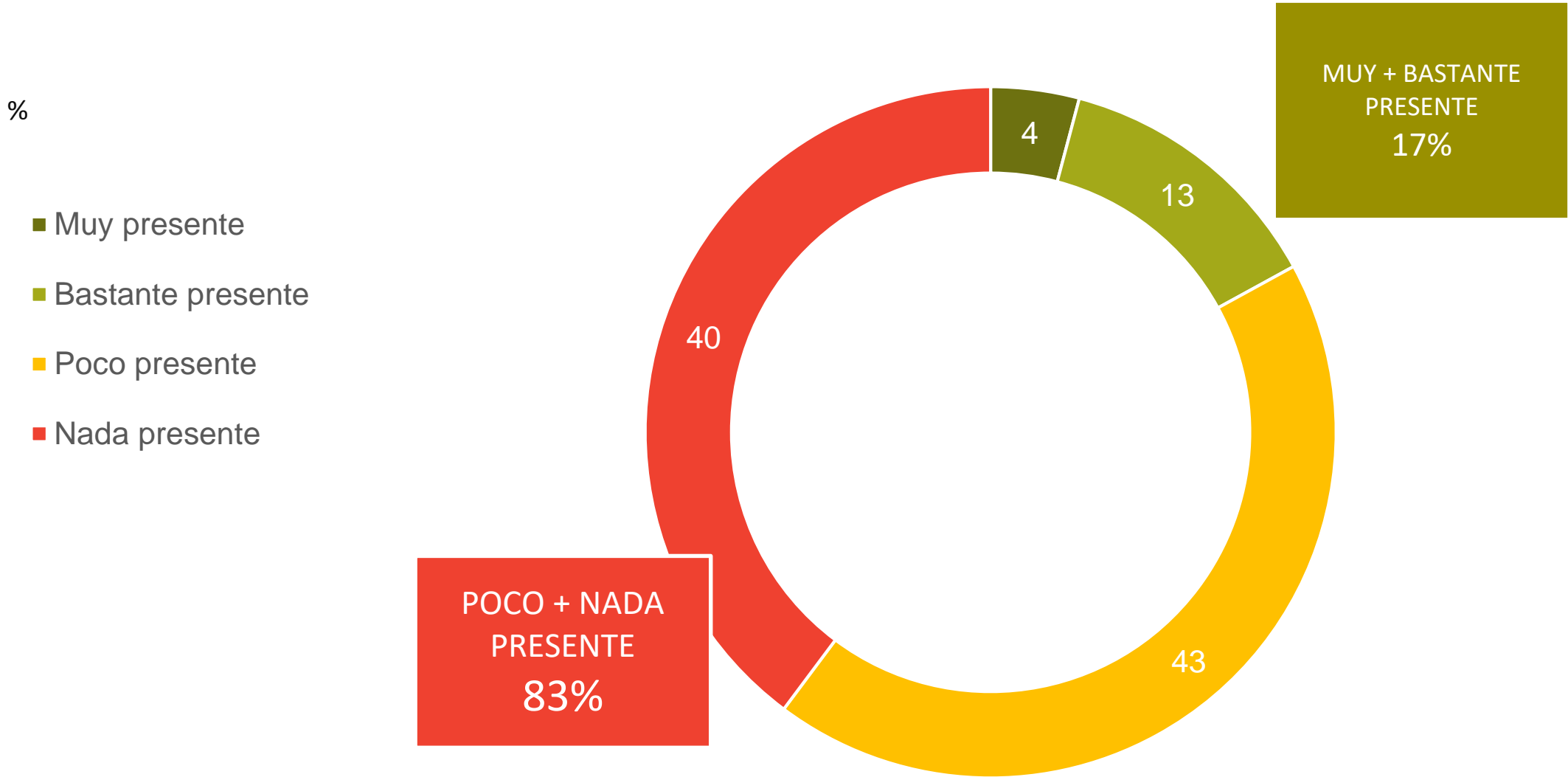
Base: Población adulta CABA (822 casos)

P24. ¿Cuánto ruido dirías que **generas** cuando estás en tu casa?

FUNDACIÓN CIUDAD



8 DE CADA 10 SOSTIENE QUE LA CONTAMINACIÓN SONORA NO ESTÁ PRESENTE EN LA AGENDA POLÍTICA




Base: Población adulta CABA

P19. ¿Cuán presente dirías que se encuentra la **contaminación sonora** en la **agenda política** de la Ciudad de Buenos Aires?



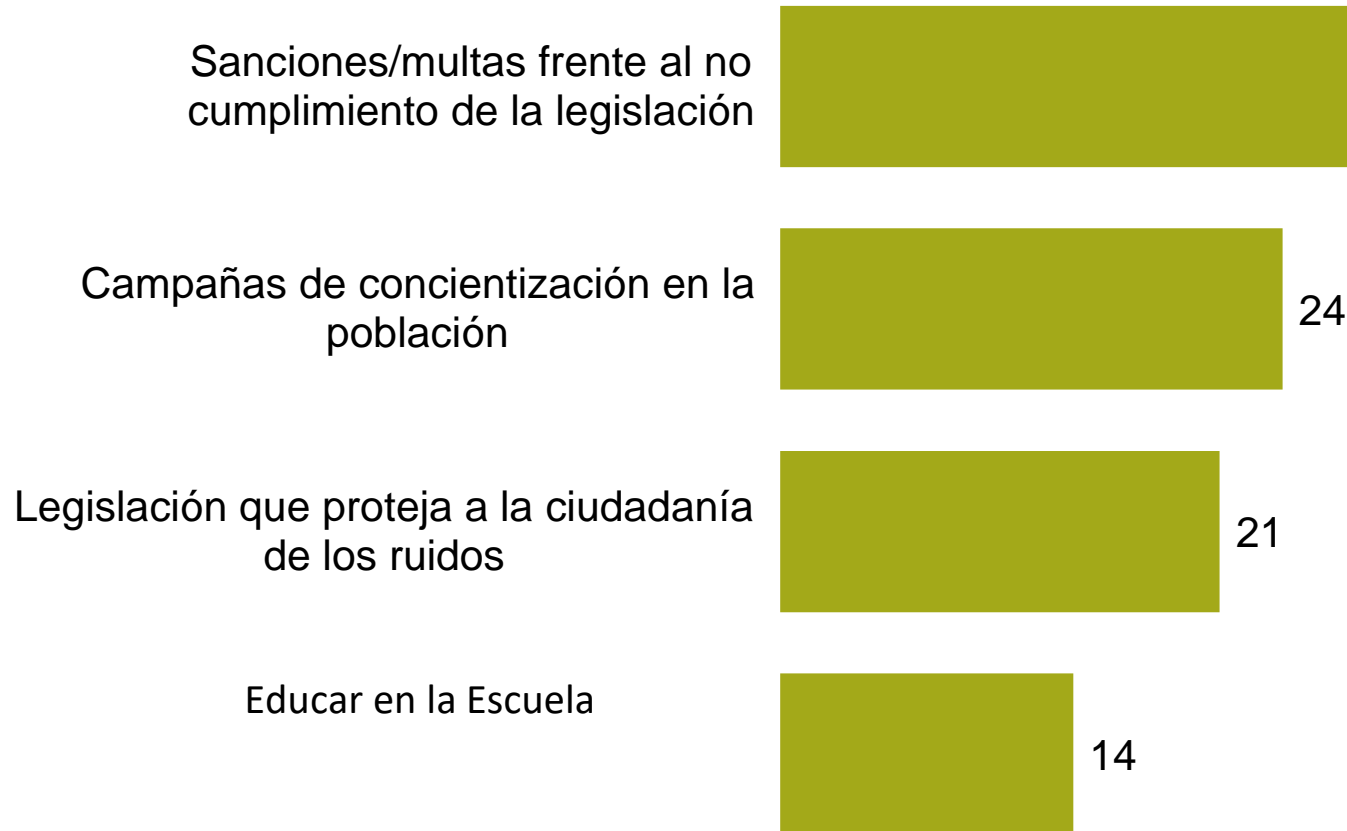
HAY ALTO NIVEL DE ACUERDO EN QUE EL RUIDO ES UN PROBLEMA MINIMIZADO A JERARQUIZAR EN LA CIUDAD, Y QUE DEBE LOGRAR EL COMPROMISO DE TODOS LOS ACTORES ES CLAVE PARA GENERAR CONCIENCIA QUE EMPIECE A SER PARTE DE LA AGENDA PÚBLICA.



Base: total Entrevistados

P27. A continuación, te vamos a mostrar una serie de frases que nos dijeron otras personas como vos, te pedimos que indiques cuán de acuerdo o en desacuerdo estás con cada una de ellas utilizando la siguiente escala donde 1 es “nada de acuerdo” y 10 “totalmente de acuerdo”, por supuesto podés usar puntajes intermedios.

4 DE CADA 10 ENTREVISTADOS CONSIDERA QUE LAS SANCIONES FRENTE AL NO CUMPLIMIENTO DE LA LEGISLACIÓN VIGENTE ES LA FORMA MÁS EFICIENTE DE CONTROLAR EL RUIDO. 2 DE CADA 10 MENCIONA CAMPAÑAS DE CONCIENTIZACIÓN EN A POBLACIÓN.

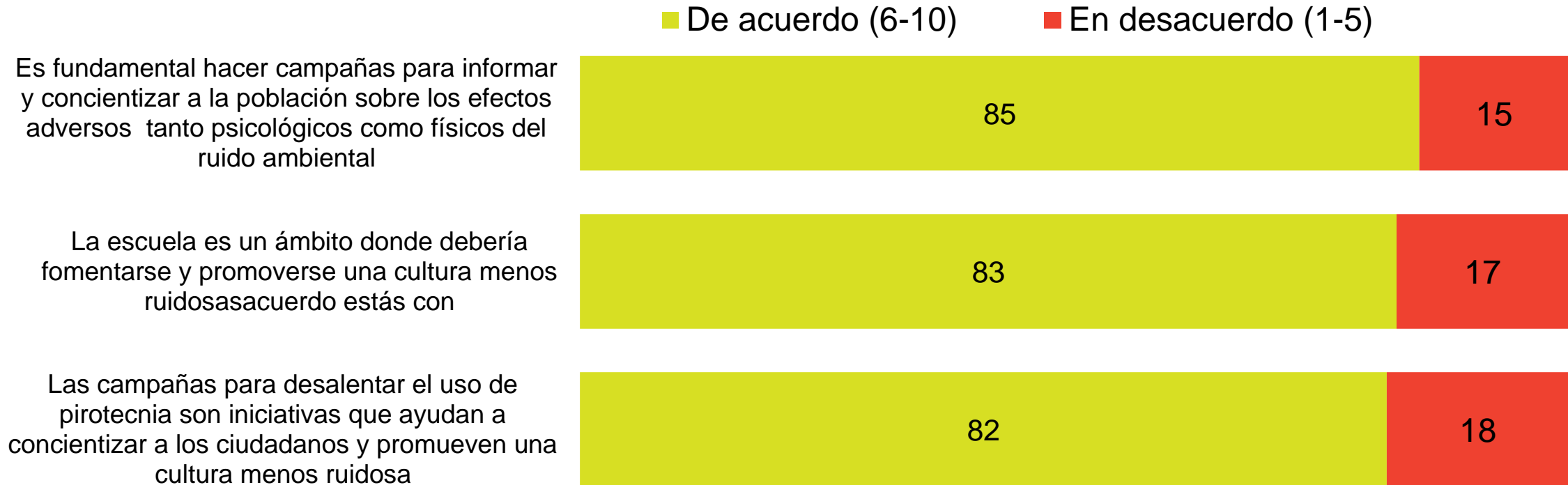


%

“Yo creo que hay una reglamentación para centros culturales, canchas, eventos musicales. Tienen que ajustarse y aplicarse. Creo que existe y obviamente deben ser responsables solidariamente con el Gobierno de la Ciudad. Lo que sucede es que el gobierno no controla, porque siempre ha habido quejas del vecino y no sé si cumplen con los índices de ruido permitido”

6 DE CADA 10 ENTREVISTADOS ACUERDA MUCHO + BASTANTE RESPECTO DE LA IMPORTANCIA DE LA CONCIENTIZACIÓN A TRAVÉS DE CAMPAÑAS Y DE LA ESCUELA.

%



Base: total Entrevistados

P27. A continuación, te vamos a mostrar una serie de frases que nos dijeron otras personas como vos, te pedimos que indiques cuán de acuerdo o en desacuerdo estás con cada una de ellas utilizando la siguiente escala donde 1 es “nada de acuerdo” y 10 “totalmente de acuerdo”, por supuesto podés usar puntajes intermedios.

The image features a dark blue background with several thick, white, hand-drawn scribbles in the upper right quadrant. These scribbles are composed of multiple overlapping, curved lines that create a sense of movement and spontaneity. The text 'IDEAS FUERZA' is centered in the lower half of the image.

IDEAS FUERZA

1

El ruido está entre los principales problemas de la Ciudad



2

Afecta la salud física y mental, la calidad de vida y la “diaria” de un % significativo de la población



3

**Gran desafío :
Que ocupe su
lugar en la agenda
política y generar
el involucramiento
de la población**



The image features a dark blue background with a white abstract line art graphic in the upper right corner. The graphic consists of several overlapping, curved lines that form a complex, organic shape, resembling a stylized leaf or a calligraphic flourish. The lines are thick and white, creating a high contrast against the dark blue background.

**COMENTARIOS DEL
PANEL DE EXPERTOS**



ING. GERMÁN SAID


“Mapa del Ruido” en la Ciudad de Buenos Aires

Ingeniero acústico

Subgerente Operativo de Impacto Acústico. Agencia de Protección Ambiental

Docente en Ing. de Sonido. UNTREF

El Ing. Germán Said contó acerca del mapa del ruido que realiza el Gobierno de la Ciudad desde la Agencia de Protección Ambiental (APRA). Describió las distintas metodologías e indicó que la energía sonora que prima en la ciudad está vinculada al tránsito. Explicó que es importante promover el estudio de zonas mayormente sensibles al ruido tales como hospitales y centros educativos, incorporándolos al presente estudio a fin de poder identificarlos y establecer prioridades de acción. Al mostrar el mapa del ruido de CABA, señaló la estrecha relación entre el universo subjetivo, es decir, lo declarado por la población encuestada en el estudio realizado por Voces, y las métricas del ámbito objetivo de APRA, siendo los habitantes de las Comunas 2, 3, 4, 5, 6, 7, 13, 14 y 15 los que pueden ser considerados como los más afectados por el ruido.






DR. MARCELO CETKOVICH-BAKMAS

El ruido desde la perspectiva de la salud mental

Psiquiatra

Director Médico. Departamento de Psiquiatría. Fundación INECO
Profesor del Departamento de Psiquiatría y Salud Mental, Facultad de Ciencias Médicas. Universidad Favaloro

Por su parte, el Dr. Marcelo Cetkovich-Bakmas, señaló la importancia sanitaria de la encuesta realizada que muestra que porcentajes significativos de la población consideran que su salud mental está afectada a causa del ruido. Mencionó que los trastornos del sueño inducidos por el ruido son el puntapié inicial para una serie de padecimientos. Además, explicó que posiblemente el silencio ambiental que se generó durante la cuarentena estricta por COVID-19 fue uno de los factores protectores que permitió que pudiéramos tolerar una cuarentena estricta, la que afectó por sobre todo a los jóvenes, entre quienes la movilidad es esencial.






DRA. MARÍA FERNANDA TIESO

El ruido y la salud del oído

Médica Otorrinolaringóloga. HIGA Eva Perón San Martín

Finalmente, la Dra. María Fernanda Tieso indicó que Buenos Aires se encuentra dentro de las 10 ciudades más ruidosas del mundo y, para graficar las implicancias, comentó que una persona que vive en Buenos Aires escucha aproximadamente lo mismo que una persona de 65 años que no vive en una ciudad tan ruidosa. La experta añadió que el daño auditivo no solo se produce ante un ruido fuerte, sino también por estar expuestos cotidianamente y de forma prolongada a ruidos más leves. Explicó además que el oído no solamente escucha, sino que también comprende. Y cuando hay una pérdida de audición inducida por ruido, de 100 palabras, el paciente solo va a entender el 80%. Esto significa que afecta la comunicación entre las personas. De ahí la necesidad de cuidar la audición, ya que la que se pierde no se recupera. La Médica Otorrinolaringóloga recomienda evitar espacios ruidosos y restringir el uso de auriculares, ya que una vez que la pérdida auditiva se instauró, ya no hay vuelta atrás. Para aquellos que no pueden evitar estar expuestos a contaminación sonora (por ejemplo, por motivos laborales) alentó los controles de audición médicos regulares.





MORA AUARZ

Fundación Ciudad


Deseamos instalar el tema en la Agenda Pública por las múltiples quejas recibidas, que han aumentado especialmente luego de la “tregua” de la pandemia. Asimismo, destaca, “los resultados confirman nuestra presunción inicial y la necesidad de abordar desde el Estado un tema que afecta la salud y la calidad de vida”



CONSTANZA CILLEY

Directora Ejecutiva Voices!

Como síntesis de su presentación, Constanza Cilley señaló algunas ideas fuerzas. Por un lado, el ruido se encuentra entre los principales problemas de la Ciudad; por otro, el ruido afecta la salud física y mental, la calidad de vida y la “diaria” de un porcentaje significativo de los ciudadanos. Finalmente, planteó que el gran desafío es lograr que el ruido ocupe un lugar en la agenda política, que la relevancia del tema y la sociedad demandan; y generar, a su vez, el involucramiento de la población, ya sea para reducir la generación personal de ruido como también para accionar colectivamente frente al gobierno de la Ciudad que es señalado como el principal responsable de dar soluciones.



Gracias

Constanza Cilley

Directora Ejecutiva Voices!
constanzacilley@voicesconsultancy.com

t. +54 (11) 48 07 62 56

m. +54 (11) 65724467

www.voicesconsultancy.com