



## ENCUESTA ANUAL DE FIN DE AÑO

### DISMINUYÓ EL OPTIMISMO RESPECTO A UN AÑO ATRÁS

**El año 2021 estuvo marcado por la expectativa de que las vacunas iban a resolver el problema. De cara a 2022 la percepción es que estamos más bien en una situación crónica sin un final claro en un contexto de problemas económicos.**

A finales de 2021, la esperanza disminuye en todo el mundo en comparación con el año pasado. El temor a las dificultades económicas que se avecinan sigue siendo elevado. Es evidente que la pandemia mundial sigue influyendo en las esperanzas, los temores y las expectativas del mundo, pero hay diferencias significativas por regiones y países.

En Argentina también decrecieron las expectativas favorables en relación al año anterior y la caída es más pronunciada que a nivel global.

En esta edición de la encuesta, que cuenta con el Índice de Esperanza y la tendencia de las expectativas de la situación económica, se cubrieron 44 países de todas las regiones del globo.

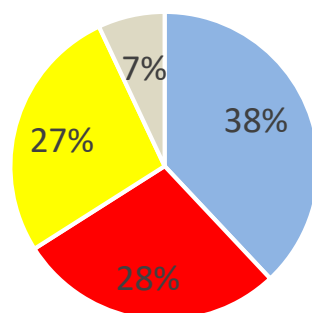
### RESULTADOS MUNDIALES

#### Diferencias por país y por región

A medida que el año 2021 se acerca a su fin, hay esperanzas de un futuro mejor en todo el mundo, aunque no se alcanzan los altos niveles medidos hace algunos años. El 38% de la población mundial piensa ahora que 2022 será mejor que 2021, el 28% espera un año peor y el 27% cree que 2022 será igual que 2021.

#### RESULTADOS GLOBALES: Perspectivas para el año venidero

*En lo que a usted respecta, ¿cree que 2022 será mejor, peor o igual que 2021?*



■ Mejor ■ Peor ■ Igual ■ No Sabe

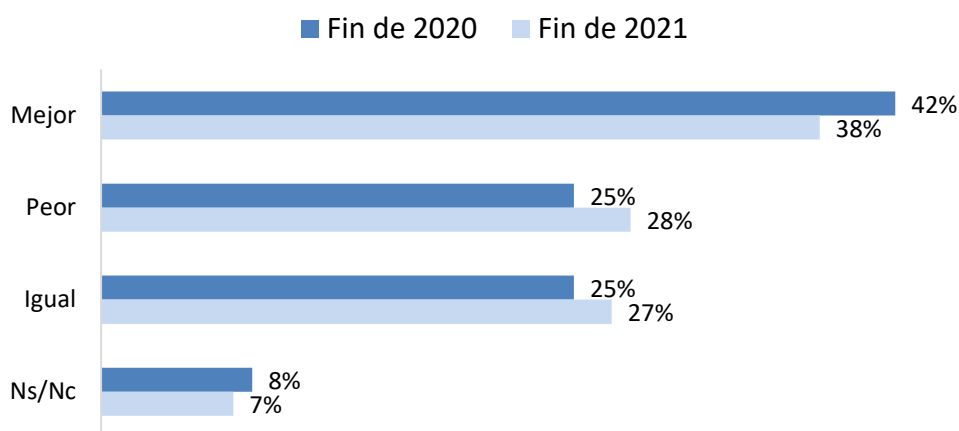
Encuesta de Fin de Año. Base: Total Países

El panorama es similar al de finales de 2020; y el 2008 sigue siendo el año con mayor pesimismo en todo el mundo en el nuevo siglo.



## RESULTADOS GLOBALES: Perspectivas para el año venidero. Comparativo 2020 y 2021

En lo que a usted respecta, ¿cree que 2022 será mejor, peor o igual que 2021?



Encuesta de Fin de Año. Base: Total Países

Los habitantes de Indonesia parecen ser los más esperanzados (el 76% espera un año mejor), junto con los de Albania (70%), Nigeria (68%), Azerbaiyán (62%) y Vietnam (59%). Las esperanzas son escasas en Afganistán (el 56% espera un año peor), Turquía (56%), Bulgaria (48%), Polonia (47%), República Checa (45%) y Pakistán (41%).

Los ciudadanos de la República de Corea (con un 54% que espera que el próximo año sea igual), Italia (48%), Serbia (42%), etc. esperan más bien que 2022 sea igual que 2021.

Según el INDICE DE OPTIMISMO de este estudio (diferencia entre el % de las respuestas "mejor" y el % de las respuestas "peor") los 5 países más optimistas son: Indonesia (+72), Albania (+65), Azerbaiyán (+53), Nigeria (+51), México y Vietnam (ambos con una puntuación neta de +47).

Los 5 más pesimistas son Turquía (-34), Bulgaria (-34), Afganistán (-32), Polonia (-30) y República Checa (-25).

En términos de regiones y países de peso, la relación optimismo/pesimismo parece mostrar un patrón relativamente estable en los últimos años. Europa, Rusia y Oriente Medio tienden a ser más pesimistas, mientras que los países de Asia, por ejemplo, parecen ser más optimistas. La esperanza en EE.UU., en Alemania, en el Reino Unido, en Australia y en la India está disminuyendo considerablemente en comparación con la encuesta del año pasado, mientras que en Japón, México y Corea está creciendo significativamente. Turquía es un caso único con un aumento récord del pesimismo (debido en parte al grave factor de la inflación).

En cuanto a las regiones más optimistas del mundo aparecen el sur de Asia, África, seguido por Latinoamérica. En cuanto a optimismo la Argentina se ubica en la parte media de la tabla, (lugar 24 de 44 países) y de los 5 países de la región que incluye el estudio, nuestro país es el más pesimista (las otras naciones medidas fueron México (puesto 6 en el ranking), Ecuador (puesto 11), Perú (puesto 14) y Colombia (puesto 15)).



### INDICE DE OPTIMISMO EN 44 PAISES

Expectativas para el año venidero. Score Neto = optimistas - pesimistas.

RK		Mejor	Peor	Igual	Ns/Nc	INDICE DE OPTIMISMO
	<b>Total GLOBAL</b>	<b>38%</b>	<b>27%</b>	<b>27%</b>	<b>7%</b>	<b>+11</b>
1	INDONESIA	76%	4%	15%	4%	+72
2	ALBANIA	70%	5%	25%	-	+65
3	AZERBAIJAN	62%	9%	14%	15%	+53
4	NIGERIA	68%	17%	12%	3%	+51
5	VIETNAM	59%	12%	28%	-	+47
6	MEXICO	58%	11%	24%	7%	+47
7	KOSOVO	56%	12%	29%	4%	+44
8	KAZAKHSTAN	58%	15%	24%	3%	+43
9	MALASIA	53%	11%	34%	2%	+42
10	FILIPINAS	44%	3%	40%	13%	+41
11	ECUADOR	50%	17%	28%	5%	+33
12	ESPAÑA	50%	18%	28%	4%	+32
13	INDIA	54%	24%	19%	3%	+30
14	PERU	44%	14%	30%	11%	+30
15	COLOMBIA	51%	22%	25%	2%	+29
16	JAPON	35%	7%	37%	21%	+28
17	KENIA	47%	20%	12%	20%	+27
18	GHANA	52%	31%	14%	4%	+21
19	EEUU	40%	22%	29%	8%	+18
20	INGLATERRA	37%	19%	36%	8%	+18
21	AUSTRALIA	37%	23%	31%	9%	+14
22	SUIZA	36%	23%	34%	8%	+13
23	RUMANIA	42%	32%	23%	3%	+10
24	ARGENTINA	38%	30%	19%	12%	+8
25	HONG KONG	35%	27%	29%	9%	+8
26	IRAQ	37%	30%	33%		+7
27	ARMENIA	36%	30%	15%	19%	+6
28	REPUBLICA DE COREA	25%	19%	54%	2%	+6
29	ALEMANIA	32%	29%	33%	7%	+3
30	PAQUISTAN	43%	41%	9%	7%	+2
31	MOLDAVIA	37%	39%	18%	7%	-2
32	AUSTRIA	27%	33%	35%	5%	-6
33	SERBIA	26%	32%	42%	1%	-6
34	BOSNIA & HERZEGOVINA	31%	39%	25%	5%	-8
35	TAILANDIA	23%	34%	37%	6%	-11
36	RUSIA	23%	36%	28%	13%	-13



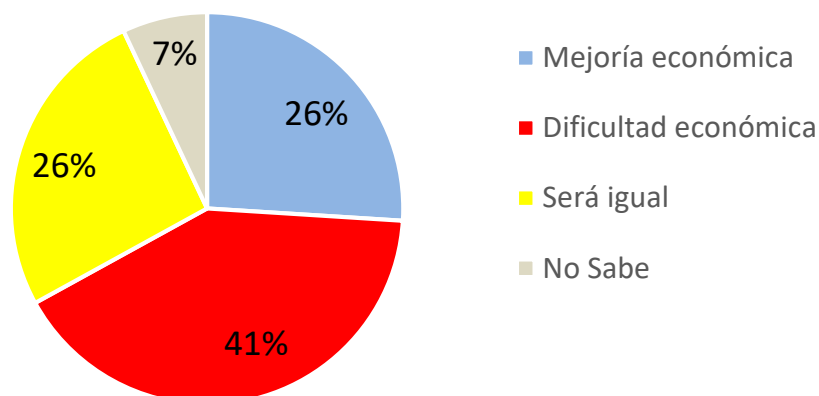
37	UCRANIA	25%	38%	25%	11%	-13
38	MACEDONIA NORTE	21%	38%	37%	4%	-17
39	ITALIA	14%	36%	48%	2%	-22
40	REPUBLICA CHECA	20%	45%	32%	3%	-25
41	POLONIA	17%	47%	25%	10%	-30
42	AFGANISTAN	24%	56%	4%	16%	-32
43	BULGARIA	15%	48%	21%	16%	-33
44	TURQUIA	22%	56%	15%	6%	-34

Encuesta de Fin de Año. VOICES! en Argentina

Las expectativas sobre la economía muestran ansiedad. Sin embargo, la preocupación no ha aumentado en comparación con el año pasado. En la actualidad, el 26% de los encuestados espera una mejoría económica de su país en el próximo año, el 41% espera dificultades económicas y el 26% piensa que 2022 será igual en términos económicos que 2021.

#### RESULTADOS GLOBALES: Perspectivas económicas para el año venidero

Comparado con el 2021. ¿Cree Ud. que el 2022 será un año de mejoría económica, de problemas económicos o seguirá igual?



Encuesta de Fin de Año. Base: Total Países

En Nigeria (61% de optimistas), Indonesia (58%), Vietnam (55%) y Azerbaiyán (52%), Albania, India (ambos con 49%) el optimismo económico se impone visiblemente frente al pesimismo. Las expectativas de dificultades económicas son más predominantes en Turquía (el 72% espera dificultades), Bosnia y Herzegovina (72%), Bulgaria (64%), Polonia (64%), Rumanía (61%), Afganistán (60%) y Alemania (59%).

Europa parece más pesimista en su conjunto y, sobre todo, Europa del Este, una pauta que hemos visto surgir a lo largo de los años en esta encuesta. Las regiones en desarrollo, en cambio, suelen mostrarse más esperanzadas. El optimismo nacional no suele ser sólo una cuestión de bienestar, sino también de la edad de la población y de la percepción de las posibilidades de crecimiento en el futuro.

Argentina está en el puesto 13 de los que más aguardan problemas económicos.



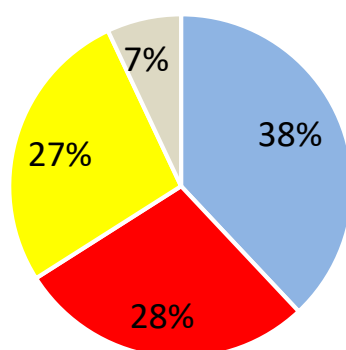
## RESULTADOS PARA ARGENTINA

### Bajaron las expectativas favorables para el año venidero

Cuando se consideran los resultados de Argentina, el 38% de la población sostiene que el 2022 será mejor que el 2021, contra un 28% que pronostica que será un año peor. Otro 27% estima que 2021 será igual que el año que se va, en tanto que el 7% de la población no logra predecir el año próximo.

### RESULTADOS ARGENTINA

*En lo que a usted respecta, ¿cree que 2022 será mejor, peor o igual que 2021?*



■ Mejor ■ Peor ■ Igual ■ No Sabe

Encuesta de Fin de Año. VOICES! en Argentina. Población adulta a nivel nacional.

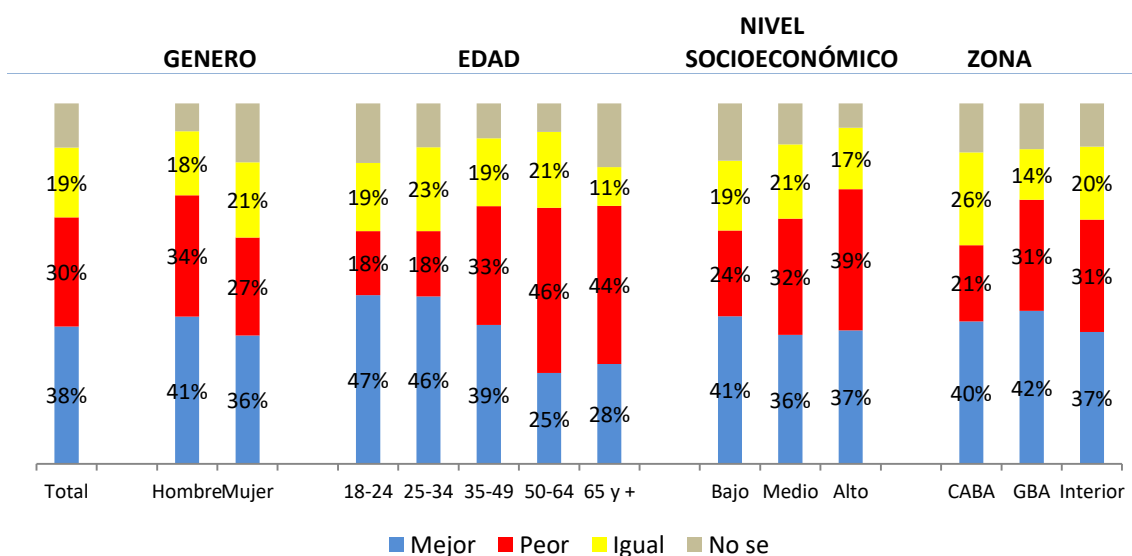
Cuando se analiza la comparación con el año anterior se advierte una baja de expectativas positivas: 47% a fines de 2020, 38% en la última medición.

Al analizar las perspectivas según los distintos segmentos sociodemográficos de nuestro país, se detecta que el optimismo desciende a medida que va aumentando la edad de los entrevistados, en los polos opuestos se detecta que el 47% de los más jóvenes aguarda un año mejor, guarismo que baja al 28% entre los mayores de 65 años. Es interesante también destacar que el optimismo se incrementa en el estrato socioeconómico bajos, donde alcanza un 41% (contra 37% en el nivel socioeconómico alto y 36% en el medio).



## RESULTADOS ARGENTINA POR SEGMENTOS

En lo que a usted respecta, ¿cree que 2022 será mejor, peor o igual que 2021?



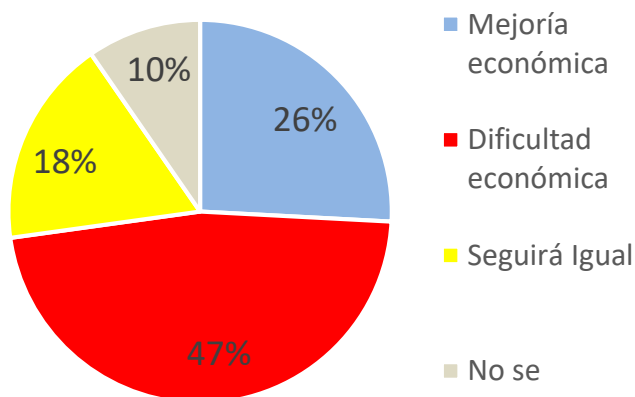
Encuesta de Fin de Año. VOICES! en Argentina. Población adulta a nivel nacional

### En términos de expectativas económicas la Argentina es más pesimista que el resto de Latinoamérica

Cuando se pregunta a los entrevistados sobre cómo piensan que será la economía en el país en 2022, casi 5 de cada 10 (el 47%) aguardan un año de problemas económicos y cerca de un cuarto, el 26%, espera un año de mejoría económica. Otro 18% manifiesta que el 2022 será un año igual al año que pasó y un 10% no sabe

## RESULTADOS ARGENTINA

Comparado con el 2021. ¿Cree Ud. que el 2022 será un año de mejoría económica, de problemas económicos o seguirá igual?



Encuesta de Fin de Año. VOICES! en Argentina. Población adulta a nivel nacional

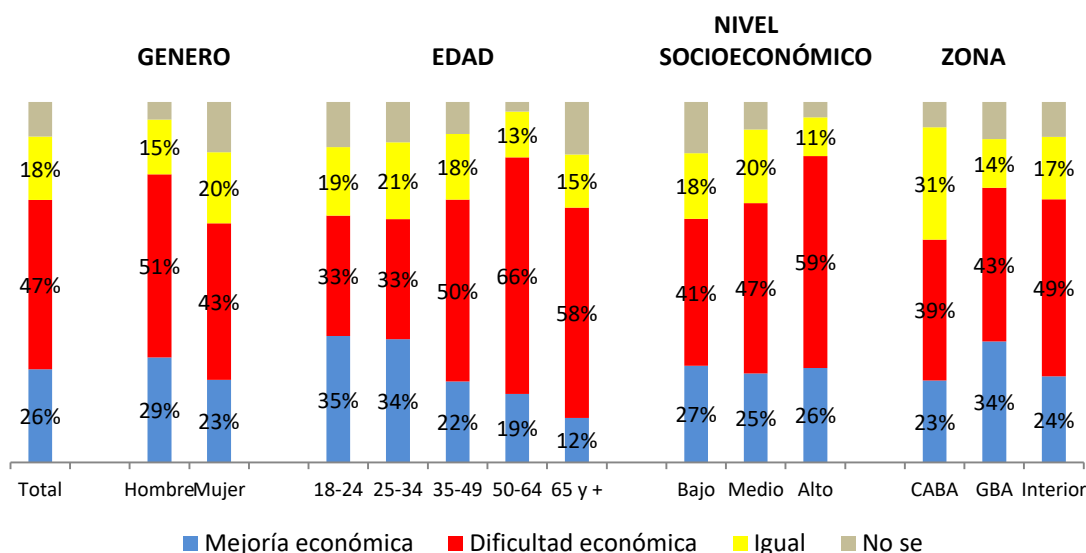


Cabe destacar que en materia económica quienes esperaban un año de problemas económicos eran el 58% a fines de 2020 y si bien sigue siendo la idea más pronunciada a fines de 2021, los que esperan problemas económicos bajaron al 47%.

Al analizar las perspectivas según los distintos segmentos sociodemográficos de Argentina, se reitera un mayor pesimismo a mayor edad: 58% de los mayores de 65 años dicen que el 2022 será un año de problemas económicos vs. 33% entre los más jóvenes, y también crece la visión más crítica a mayor poder adquisitivo: 59% en los estratos altos son pesimista vs. el 47% en los estratos medios y 41% de los bajos. También hay más pesimismo en los hombres (51% vs. 43% de las mujeres). No obstante en todos los segmentos sociodemográficos la mayor parte de los encuestados espera un año de problemas económicos.

### RESULTADOS ARGENTINA POR SEGMENTOS

Comparado con el 2021. ¿Cree Ud. que el 2022 será un año de mejoría económica, de problemas económicos o seguirá igual?



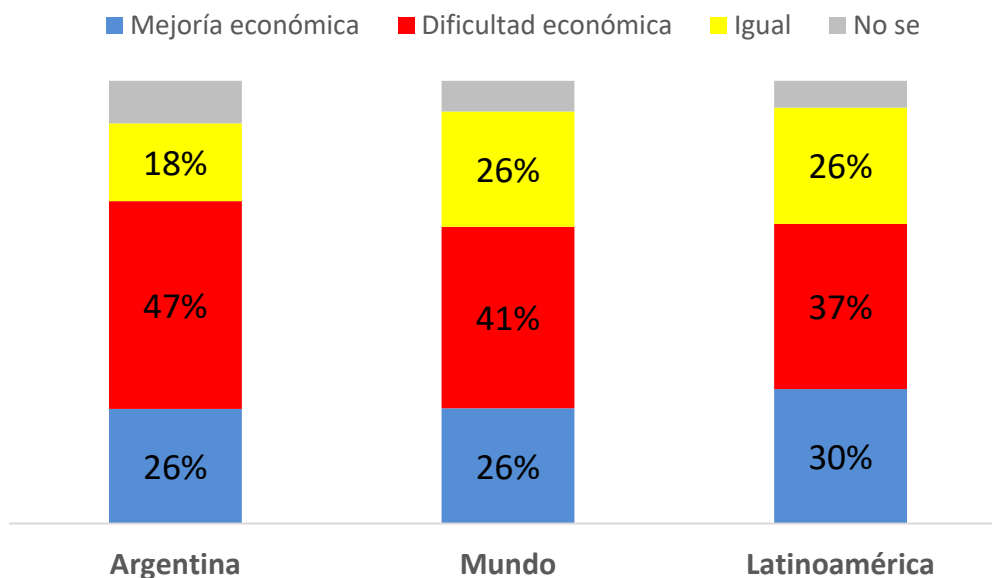
Encuesta de Fin de Año. VOICES! en Argentina. Población adulta a nivel nacional

Al comparar los resultados argentinos en términos de expectativas económicas con el mundo y la región, se advierte un mayor pesimismo en nuestro país (será un año de problemas económicos: 47% en Argentina, 41% el total mundial y 37% en Latinoamérica).



### Expectativas económicas para el año venidero

Comparado con el 2021. ¿Cree Ud. que el 2022 será un año de mejoría económica, de problemas económicos o seguirá igual?



Encuesta de Fin de Año. VOICES! en Argentina.

#### ESTUDIO VOICES! (Argentina)

Cobertura: Nacional. Universo: Población argentina adulta. Tamaño Muestral: 820 casos. Muestra probabilística estratificada por región con cuotas de sexo y edad en el hogar. Técnica de Recolección: Encuestas telefónicas. Fecha de Campo: Noviembre de 2021.

#### ACERCA DE VOICES!

Voices! Research & Consultancy es una empresa con foco en la investigación social, política y de mercado, con el objetivo de proporcionar consultoría a las organizaciones usando rigurosas metodologías y enfoques innovadores. El equipo de VOICES! tiene una amplia experiencia en estudios nacionales e internacionales y ha participado en las investigaciones con encuestas más importantes del mundo. <http://www.voicesconsultancy.com/>

#### ESTUDIO INTERNACIONAL

**Cobertura:** 44 países cubriendo todas las regiones

**Tamaño de la muestra y trabajo de campo:**

Se entrevistó a un total de 41.560 personas en todo el mundo. En cada país se entrevistó una muestra representativa de unos 1.000 mujeres y hombres durante los meses de octubre y diciembre de 2021, ya sea cara a cara, online o por teléfono.

#### CONTACTO

Constanza Cilley | Directora Ejecutiva VOICES!

[constanzacilley@voicesconsultancy.com](mailto:constanzacilley@voicesconsultancy.com)

Cel: 1565724467