



VOICES!

RESEARCH & CONSULTANCY

Informe de resultados

Estudio sobre Hepatitis C

OCTUBRE 2017



Especificaciones metodológicas

- **Universo:** Hombres y mujeres entre 16 años y más
- **Cobertura:** Nacional.
- **Técnica de recolección:** encuestas probabilísticas, F2F en hogares a partir de aplicación de cuestionario OMNIBUS
- **Tamaño Muestral:** 1000 casos
- **Error muestral:** +/- 3,5 % para los totales
- **Fecha de Campo:** Septiembre 2017





PRINCIPALES RESULTADOS

HIGHLIGHTS

CONOCIMIENTO

- La Hepatitis C es un problema para 6 de cada 10 argentinos.
- Sin embargo, sólo un 14% declara saber mucho o bastante sobre el tema, mientras que 8 de cada 10 sostienen que saben poco o nada y sólo 3 de cada 10 vieron, leyeron o escucharon algo sobre Hepatitis C en el último año. Entre los cuales, la mayoría destaca la televisión como el medio principal para obtener información.
- El 51% de los argentinos cree que la mayoría de las personas que tiene hepatitis C lo desconoce.

EXPOSICIÓN Y RIESGO

- La gran mayoría de los argentinos (el 69%) no se considera población de riesgo; sólo el 12% cree que existe algún riesgo de contraer Hepatitis C. Y una proporción similar (el 11%) tienen algún familiar o amigo con la enfermedad.
- Las principales causas de transmisión de la enfermedad se asocian a inyectarse drogas ilegales (59%), a través de la sangre (59%) o por compartir elementos de higiene personal (58%). También se mencionan causas que no se relacionan con la transmisión de la hepatitis C como el contacto físico (34%), la saliva (31%), las bebidas (30%) o el agua (28%).



HIGHLIGHTS

PREVENCIÓN

- Prevalece entre la mayor parte de los argentinos la creencia que la Hepatitis C se puede prevenir (el 69%). El 51% cree –erróneamente- que existe una vacuna y el 47% piensa que se puede curar en más del 95% de los casos.
- Sin embargo, 7 de cada 10 argentinos nunca se realizaron un análisis de hepatitis C. Del 23% que sí se realizó una prueba, el 66% lo hizo hace más de un año.
- La falta de recomendación médica (32%) y el desconocimiento (30%) son las principales razones por las cuales los argentinos no se realizan un análisis de hepatitis C. También influyen la percepción de no ser población de riesgo (16%) y la falta de costumbre (10%).
- Por último, la mitad de los argentinos señala estar vacunado contra la hepatitis B (el 51%).

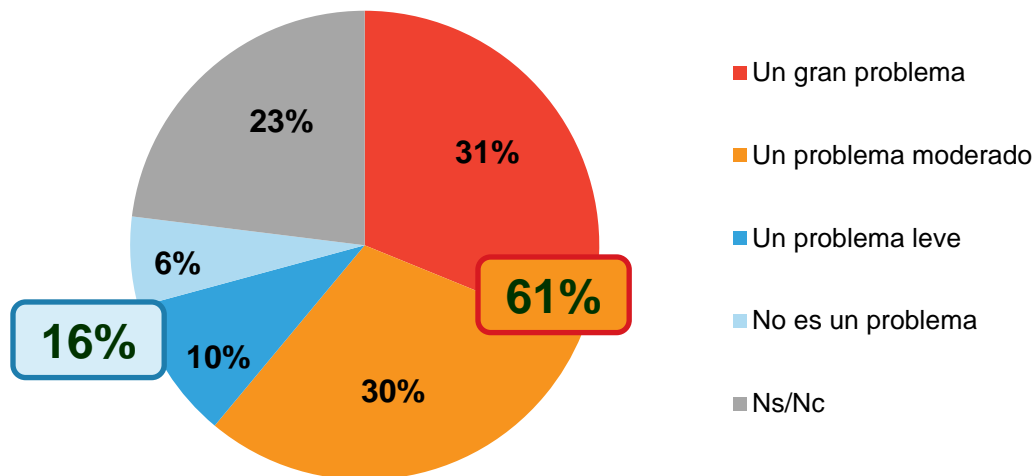




CONOCIMIENTO

LA HEPATITIS C ES PERCIBIDA COMO UN PROBLEMA EN LA ARGENTINA

¿Ud. diría que en la Argentina la Hepatitis C es un gran problema, un problema moderado, un problema leve o no es un problema?



6 de cada 10 argentinos (el 61%) creen que la Hepatitis C es un problema en el país, mientras que cerca de 2 de cada 10 consideran que no lo es y una proporción similar (23%) no sabe responder. La percepción de la Hepatitis como problema es algo mayor en los niveles bajos y entre los residentes del GBA e Interior del país. Y alcanza al 76% entre quienes tienen algún amigo o familiar que contrajo Hepatitis C.

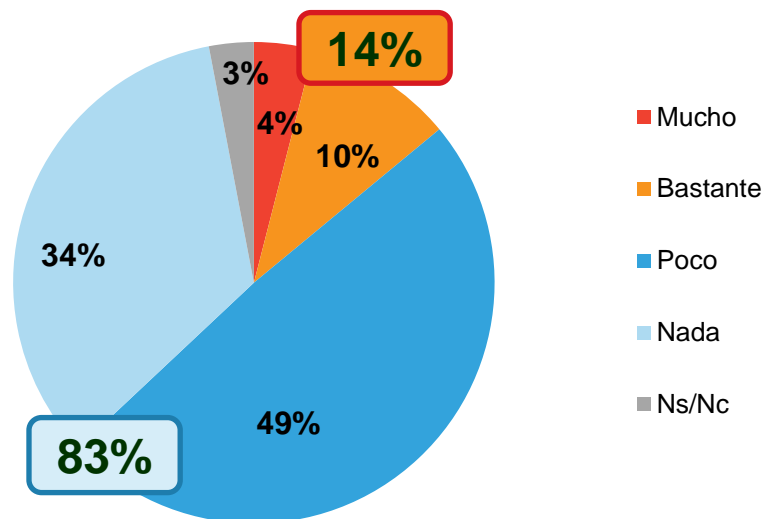
	TOTAL	Hombres	Mujeres	16 - 29	30 - 49	50 y más	ABC1	C2C3	DE	CABA	GBA	Interior	Amigo o familiar c/ hepatitis
Un gran problema + Un problema moderado	61%	62%	61%	59%	61%	64%	59%	57%	65%	51%	60%	63%	76%
Un problema leve + No es un problema	16%	15%	17%	18%	17%	12%	19%	20%	12%	21%	15%	16%	15%
Ns/Nc	23%	24%	22%	23%	22%	23%	22%	23%	23%	28%	26%	21%	9%
Base	1004	481	523	315	358	331	50	419	535	77	228	699	111



Base: Población adulta a nivel nacional(n=1004).
Fuente: Voces!

PERO ES BAJO EL NIVELES DE CONOCIMIENTO SOBRE EL TEMA

¿Cuánto diría que sabe sobre la Hepatitis C en general: diría Ud. que sabe mucho, bastante, poco o nada? RU



Es bajo el nivel de conocimiento sobre la Hepatitis C entre los argentinos: solo un 14% declara saber mucho o bastante sobre el tema, mientras que 8 de cada 10 sostienen que saben poco o nada. El desconocimiento crece a menor nivel socioeconómico y entre los habitantes de GBA e Interior.

	TOTAL	Hombres	Mujeres	16 - 29	30 - 49	50 +	ABC1	C2C3	DE	CABA	GBA	Interior	Amigo ofliar c/ hepatitis
Mucho + Bastante	14%	13%	15%	11%	18%	13%	22%	18%	11%	20%	14%	14%	40%
Poco + Nada	83%	83%	83%	86%	80%	84%	76%	81%	86%	73%	81%	85%	59%
Ns/Nc	3%	3%	2%	3%	2%	3%	1%	2%	3%	6%	5%	1%	1%
Base	1004	481	523	315	358	331	50	419	535	77	228	699	111

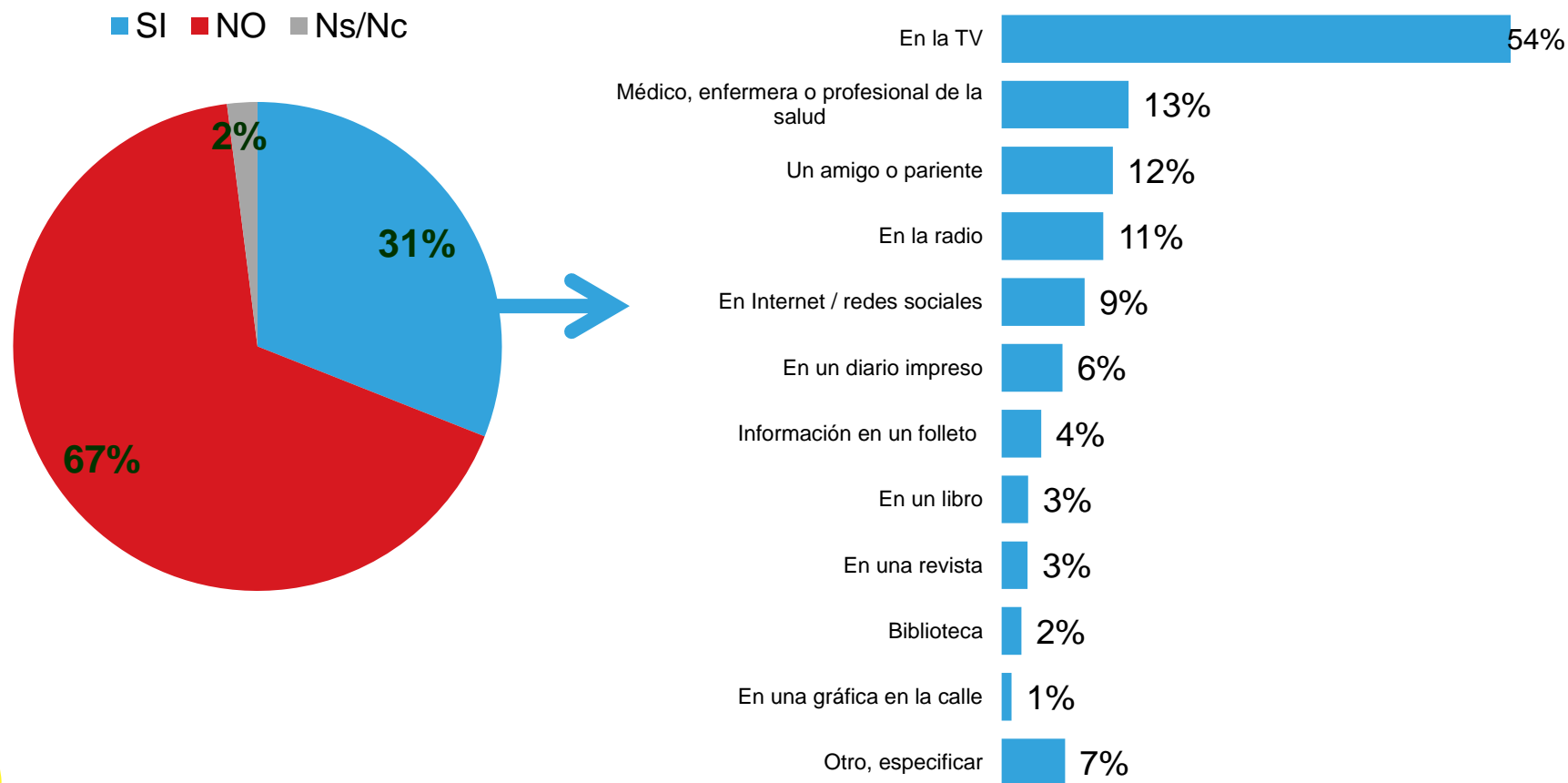


Base: Población adulta a nivel nacional(n=1004).
Fuente: Voices!

TAMBIÉN ES BAJO EL NIVEL DE INFORMACIÓN OBTENIDA SOBRE LA HEPATITIS C EN EL ÚLTIMO AÑO

En los últimos 12 meses, ¿vio, leyó o escuchó algo sobre la Hepatitis C? Si SI, ¿Dónde vio, leyó o escuchó sobre Hepatitis C?

Al preguntar específicamente sobre información relacionada a la Hepatitis C, 3 de cada 10 declaran haber visto, leído o escuchado algo sobre el tema en los últimos 12 meses. La TV es el principal medio de información, mencionado por la mayoría de los que obtuvieron información.

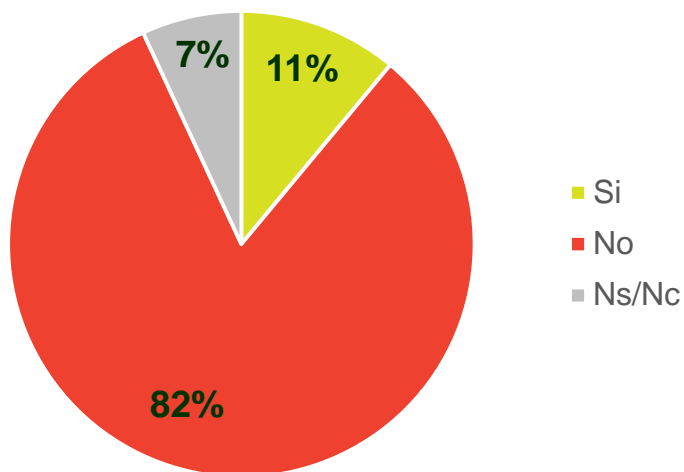




EXPOSICIÓN Y RIESGO

1 DE CADA 10 ARGENTINOS CONOCE A UN AMIGO O FAMILIAR CON HEPATITIS C

¿Algún amigo o familiar suyo contrajo Hepatitis C?



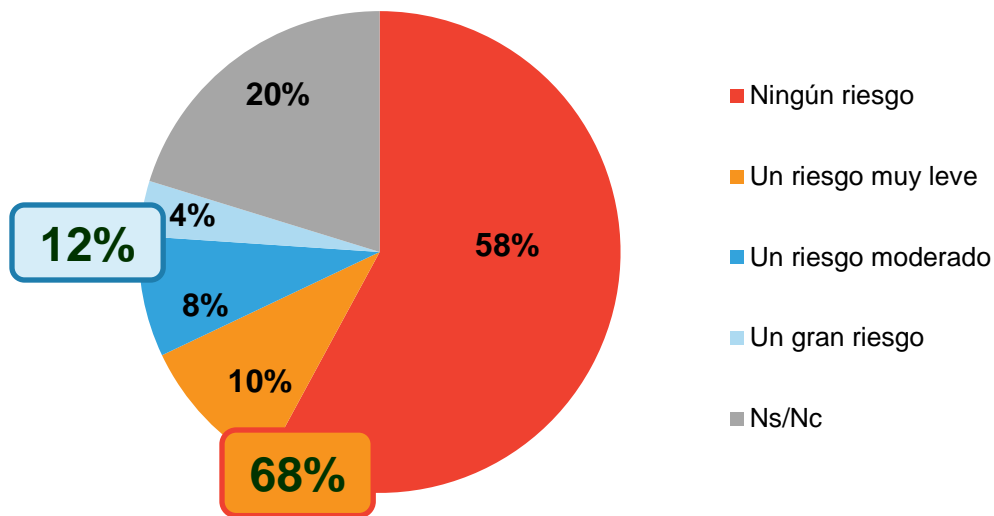
	TOTAL	Hombres	Mujeres	16 - 29	30 - 49	50 +	ABC1	C2C3	DE	CABA	GBA	Interior
Sí	11%	10%	12%	7%	12%	14%	15%	12%	10%	11%	11%	11%
No	82%	82%	82%	84%	82%	80%	80%	82%	82%	81%	82%	82%
Ns/ Nc	7%	7%	6%	9%	6%	6%	4%	6%	8%	8%	7%	7%
Base	1004	481	523	315	358	331	50	419	535	77	228	699

Base: Población adulta a nivel nacional(n=1004).
Fuente: Voces!



PERO LA PERCEPCIÓN DE RIESGO DE CONTRAER HEPATITIS C ES BAJA

Por lo que Ud. sabe o imagina, ¿en qué medida diría Ud. que tiene riesgos o no de haber contraído Hepatitis C?



La percepción de exposición a la enfermedad es muy baja, sólo 1 de cada 10 considera que tiene riesgos de haber contraído Hepatitis C. Esta proporción desciende considerablemente entre los niveles altos y, contrariamente, es mayor entre quienes han tenido algún familiar o amigo que haya contraído la enfermedad, donde alcanza el 25%.

	TOTAL	Hom bres	Mujeres	16 - 29	30 - 49	50 +	ABC1	C2C3	DE	CABA	GBA	Interior	Amigo o flia r c/ hepatitis
Ningún riesgo + Un riesgo muy leve	69%	67%	69%	70%	66%	69%	74%	70%	66%	70%	64%	69%	62%
Un riesgo moderado + Un gran riesgo	12%	12%	12%	10%	14%	11%	6%	12%	12%	14%	11%	12%	25%
Ns/Nc	20%	21%	19%	19%	20%	21%	21%	18%	22%	17%	25%	19%	13%
Base	1004	481	523	315	358	331	50	419	535	77	228	699	111



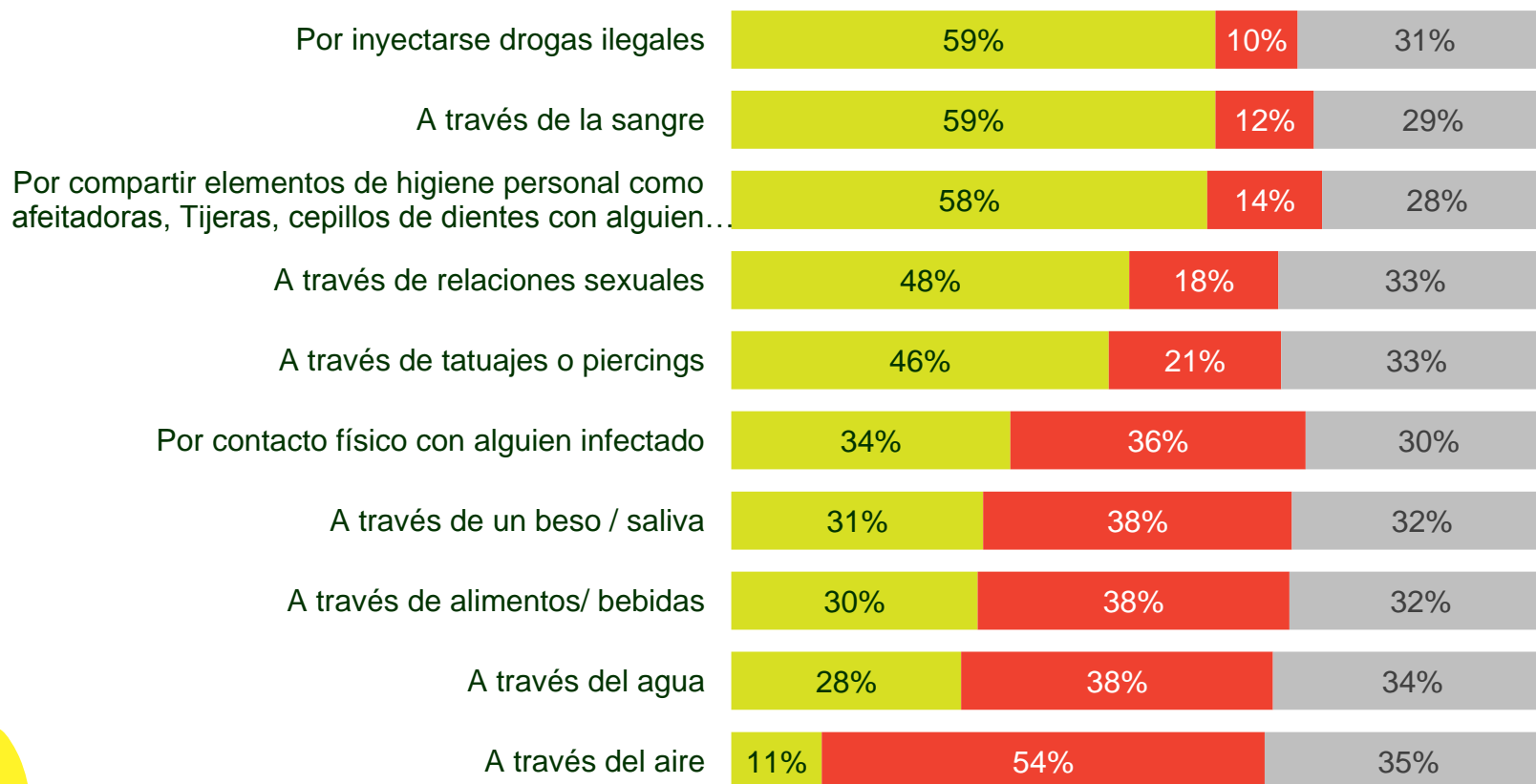
Base: Población adulta a nivel nacional(n=1004).
Fuente: Voices!

ALTO DESCONOCIMIENTO DE LAS CAUSAS DE TRANSMISION

¿Podría decirme si la transmisión de la Hepatitis C puede darse por cada una de las siguientes causas?

Es importante el nivel de desconocimiento en cada una de las causas de transmisión de la hepatitis C: 4 de cada 10 desconocen las causas principales y 5 de cada 10 las relaciones sexuales. También cabe destacar que se mencionan causas que no se relacionan con la transmisión de la enfermedad, como el contacto físico, la saliva, bebidas, agua y aire.

■ Si ■ No ■ Ns/Nc



Base: Población adulta a nivel nacional(n=1004).
Fuente: Voices!

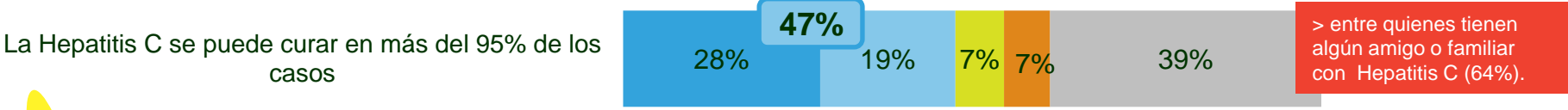
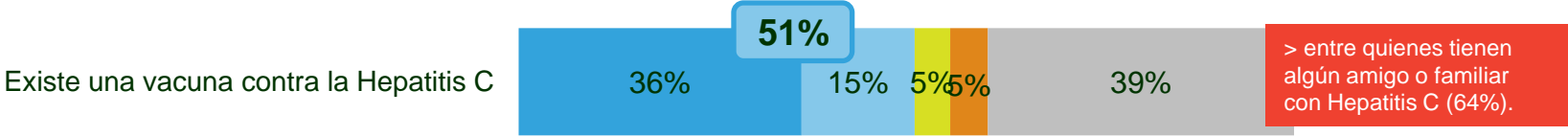
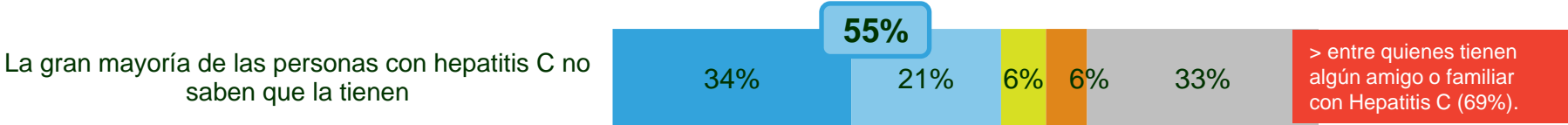


PREVENCIÓN

PERCEPCIONES SOBRE PREVENCIÓN Y TRATAMIENTO DE LA HEPATITIS C

Por favor, para cada una de las siguientes afirmaciones indique el grado de acuerdo con cada una de ellas. ¿Ud. diría que está muy de acuerdo, bastante de acuerdo, algo de acuerdo o nada de acuerdo con esta declaración?

■ Muy de acuerdo ■ Bastante de acuerdo ■ Algo de acuerdo ■ Nada de acuerdo ■ NS/NC



GRADO DE ACUERDO CON AFIRMACIONES

Por favor, para cada una de las siguientes afirmaciones indique el grado de acuerdo con cada una de ellas. LEER AFIRMACION Y PREGUNTAR. ¿Ud. diría que está muy de acuerdo, bastante de acuerdo, algo de acuerdo o nada de acuerdo con esta declaración?

(CRUCE POR SEGMENTOS)

% MUY DE ACUERDO + BASTANTE DE ACUERDO

Las mujeres y los de mediana edad (30-49) suelen estar mas de acuerdo con las afirmaciones. Lo mismo sucede con los habitantes de CABA exceptuando con la existencia de una vacuna contra la Hepatitis C donde muestran un menor grado de acuerdo (43% vs 50% GBA y 52% Interior)

	TOTAL	Hombres	Mujeres	16 - 29	30 - 49	50 +	ABC1	C2C3	DE	CABA	GBA	Interior
La Hepatitis C se puede prevenir	69%	66%	71%	67%	76%	62%	72%	70%	67%	71%	66%	69%
Existe una vacuna contra la Hepatitis C	51%	47%	55%	50%	53%	50%	47%	50%	53%	43%	50%	52%
La gran mayoría de las personas con hepatitis C no saben que la tienen	55%	52%	57%	54%	60%	50%	57%	56%	54%	60%	53%	55%
La Hepatitis C se puede curar en más del 95% de los casos	47%	46%	49%	41%	50%	51%	41%	45%	50%	50%	43%	49%
Base	1004	481	523	315	358	331	50	419	535	77	228	699



GRADO DE DESACUERDO CON AFIRMACIONES

Por favor, para cada una de las siguientes afirmaciones indique el grado de acuerdo con cada una de ellas. LEER AFIRMACON Y PREGUNTAR. ¿Ud. diría que está muy de acuerdo, bastante de acuerdo, algo de acuerdo o nada de acuerdo con esta declaración?

(CRUCE POR SEGMENTOS)

% ALGO DE ACUERDO + NADA DE ACUERDO

Los jóvenes son quienes suelen mostrar mayor grado de desacuerdo frente a las afirmaciones.

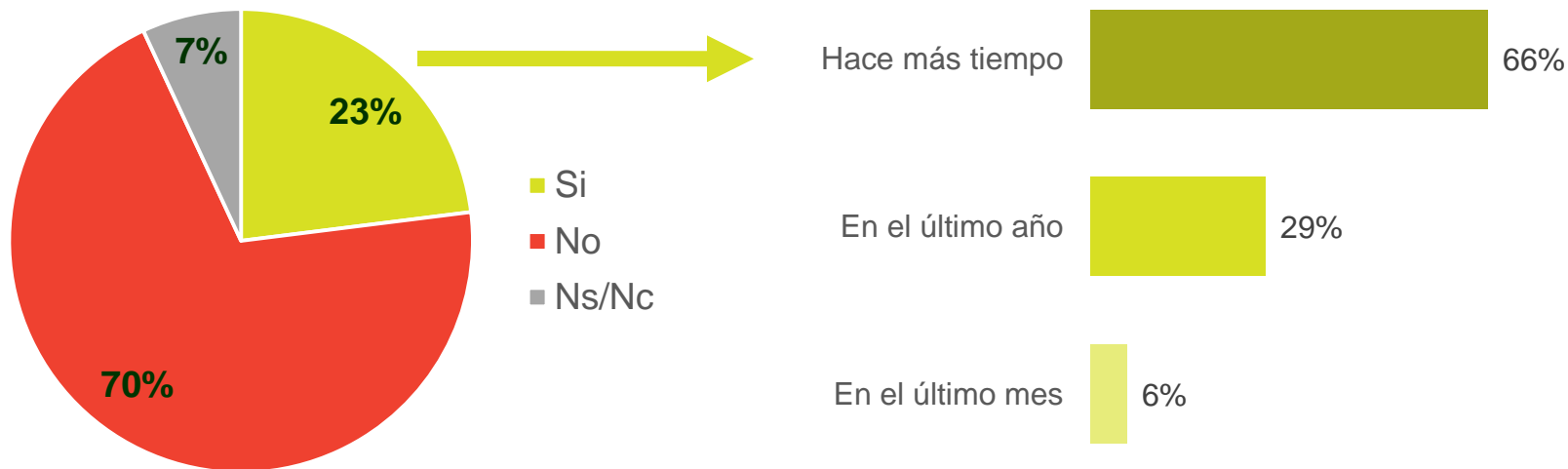
	TOTAL	Hombres	Mujeres	16 - 29	30 - 49	50 +	ABC1	C2C3	DE	CABA	GBA	Interior
La Hepatitis C se puede prevenir	5%	4%	5%	6%	4%	5%		5%	5%	5%	6%	5%
Existe una vacuna contra la Hepatitis C	9%	9%	10%	11%	9%	9%	15%	10%	9%	14%	11%	9%
La gran mayoría de las personas con hepatitis C no saben que la tienen	12%	12%	13%	13%	10%	13%	12%	12%	12%	10%	13%	12%
La Hepatitis C se puede curar en más del 95% de los casos	14%	12%	15%	16%	13%	11%	16%	16%	11%	14%	14%	13%
Base	1004	481	523	315	358	331	50	419	535	77	228	699



7 DE CADA 10 ARGENTINOS NUNCA SE REALIZARON UN ANÁLISIS DE HEPATITIS C

¿Podría indicarme si alguna vez le hicieron un análisis de Hepatitis C? Si SI ¿Cuándo?

Solo un 23% de argentinos se realizaron alguna vez un análisis de Hepatitis, de los cuales, 7 de cada 10 se lo hicieron hace mas de un año. Las mujeres, los adultos de 30 a 49 años y los niveles altos, entre quienes mas se analizaron. Entre quienes conocen a alguien que contrajo la enfermedad, la proporción que se ha analizado asciende al 53%.



	TOTAL	Hombres	Mujeres	16 - 29	30 - 49	50 +	ABC1	C2C3	DE	CABA	GBA	Interior	Amigo o familiar c/ hepatitis
Sí	23%	19%	27%	18%	29%	22%	40%	25%	20%	28%	24%	22%	53%
No	70%	75%	65%	75%	65%	70%	50%	68%	73%	64%	68%	71%	44%
Ns/ Nc	7%	6%	9%	7%	6%	8%	9%	7%	7%	8%	8%	7%	3%
Base	1004	481	523	315	358	331	50	419	535	77	228	699	111

Base: Población adulta a nivel nacional(n=1004).
Fuente: Voces!

Base: quienes se realizaron alguna vez un análisis de Hepatitis C (n=230).
Fuente: Ómnibus Voces!

LA FALTA DE RECOMENDACION MEDICA Y EL DESCONOCIMIENTO SON LAS PRINCIPALES RAZONES

¿Por qué razones diría usted que nunca se realizó este análisis de Hepatitis C?

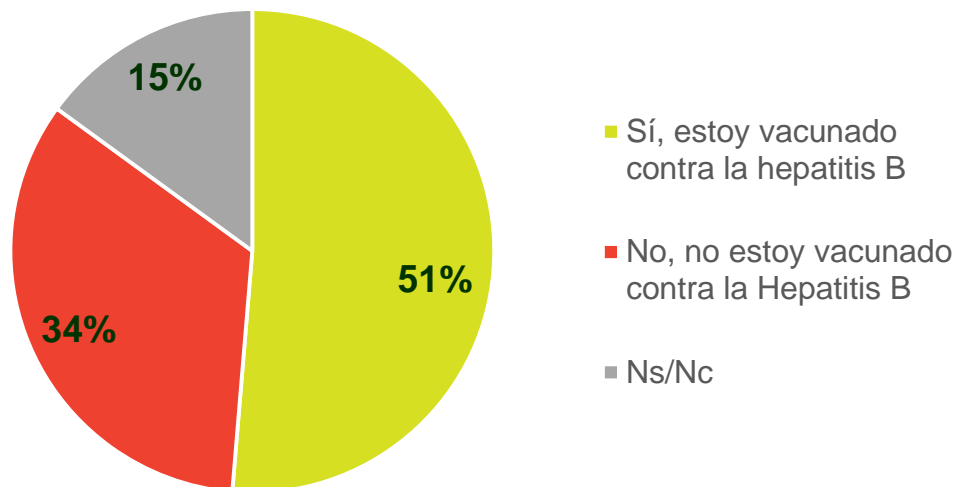


3 de cada 10 declaran que las razones por las cuales nunca se realizaron un análisis de Hepatitis C se debe a que su medico nunca lo sugirió y/o porque no sabían de su existencia. Un 16% considera que no está en riesgo de contraer la enfermedad y 1 de cada 10 manifiesta que se debe a una falta de hábito.



LA MITAD DE LOS ARGENTINOS ESTÁN VACUNADOS CONTRA LA HEPATITIS B

¿Podría indicarme si está vacunado contra la Hepatitis B?



Entre quienes declaran haberse aplicado la vacuna contra la Hepatitis B predominan las mujeres y los jóvenes y los residentes de CABA y GBA. Contrariamente, la proporción que dice no estar vacunada crece considerablemente entre los mayores de 50. Sorpresivamente, la proporción de quienes de hallan vacunados es algo menor entre los que tienen conocidos con hepatitis c.

	TOTAL	Hombres	Mujeres	16 - 29	30 - 49	50 +	ABC1	C2C3	DE	CABA	GBA	Interior	Amigo o familiar c/ hepatitis
Sí, estoy vacunado contra la hepatitis B	51%	47%	55%	66%	55%	34%	57%	56%	47%	58%	57%	49%	47%
No, no estoy vacunado contra la Hepatitis B	34%	37%	31%	20%	28%	53%	33%	30%	37%	31%	32%	34%	40%
Ns/Nc	15%	16%	14%	14%	17%	13%	10%	14%	16%	11%	11%	17%	13%
Base	1004	481	523	315	358	331	50	419	535	77	228	699	111



Base: Población adulta a nivel nacional(n=1004).
Fuente: Voices!



CONCLUSIONES

CONCLUSIONES

- Prevalece la percepción de que la hepatitis C es un problema en la Argentina. Sin embargo, se evidencian altos niveles de desconocimiento y desinformación entre los argentinos sobre la hepatitis C.
- En gran parte de la población no existe una percepción de vulnerabilidad ante el riesgo de contraer la enfermedad.
- Asimismo, cabe mencionar la gran proporción de argentinos que nunca se ha realizado un análisis de hepatitis C, debido principalmente al desconocimiento, pero también a la falta de costumbre a realizarse chequeos.
- Son varias las causas que se asocian a la transmisión de la enfermedad, entre las cuales se evidencian creencias erróneas en gran parte de la población; como por ejemplo el contacto físico o la saliva.
- También existen falsas creencias relacionadas a la prevención de la enfermedad, como la idea que existe una vacuna contra la hepatitis C.
- Esta evidencia da cuenta de la necesidad de proveer más y mejor información a la población como principal medida de prevención para derribar mitos y cambiar hábitos.



MUCHAS GRACIAS!

